

РУБЛЕВЫЕ ВЫПУСКИ

УТМ, %	знач.	Изм., б.п.		
		за день	за мес.	YTD
ОФЗ 46020	6.9	(4)	(82)	(214)
Газпром-11	7.5	1	(89)	(155)
ОГК-2	7.8	-	(73)	(166)

СЫРЬЕВЫЕ РЫНКИ

	знач.	Изм., %		
		за день	за мес.	YTD
Золото, \$/унция	1109.5	0.1	2.9	1.1
Urals, \$/барр.	77.3	0.0	9.3	1.0
S&P Металлы, инд.	1706.4	(0.2)	12.0	(0.0)
S&P C/x прод., инд.	528.7	(1.1)	(6.1)	(14.1)

ДЕНЕЖНЫЙ РЫНОК

RUB млрд.	знач.	Изм.		
		за день	за мес.	YTD
РЕПО в ЦБ	12.8	(42.3)	2.9	(101.6)
Корсчета	576.6	(12.9)	14.9	(257.5)
Депозиты в ЦБ	626.8	116.8	5.8	186.5

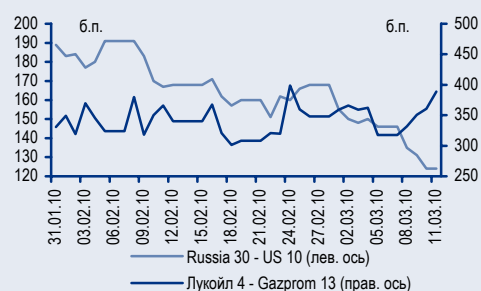
	знач.	Изм., б.п.		
		за день	за мес.	YTD
NDF 1Y, %	4.67	1	(154)	(176)
MOSPrime O/N, %	3.30	(46)	(75)	185

USDRUB	знач.	Изм., %		
		за день	за мес.	YTD
USDRUB	29.47	(0.3)	(1.9)	(1.9)

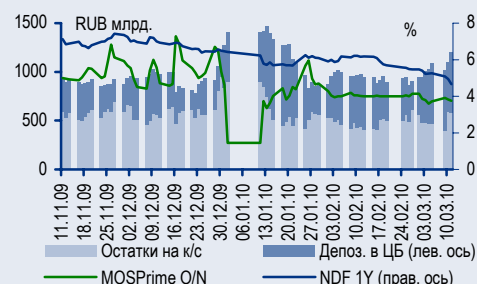
ИНДЕКСЫ

б.п.	знач.	Изм., б.п.		
		за день	за мес.	YTD
Russia 30 - UST 10	124.0	-	(59)	(32)
EMBI + Spread	272.3	(2.1)	(59.3)	(22.1)
ITRAXX HY	693.5	-	-	-

ИНДИКАТИВНЫЕ СПРЕДЫ



ИНДИКАТОРЫ ДЕНЕЖНОГО РЫНКА



СТРАТЕГИЯ

Внутренний рынок

- Рубль берет новые высоты** стр. 2
- Пыл покупателей остыл** стр. 2
- Инфляция способствует снижению ставок** стр. 2
- Рост первичного предложения** стр. 2
- КБ «Восточный экспресс» разместился ниже ориентиров** стр. 3

ДЕНЕЖНЫЙ РЫНОК

- Уровень ликвидности продолжает расти, а рубль укрепляться** стр. 4

КОРПОРАТИВНЫЕ СОБЫТИЯ

- Мегафон (BBB-/Ba2/BB+)**
Высокое кредитное качество по итогам 2009 г. подтверждено; ждем новых еврообондов стр. 5
- Виктория (Fitch: B-)**
Не IPO, а частный инвестор стр. 5

ТОРГОВЫЕ ИДЕИ

- ✦ Рублевые облигации качественных эмитентов привлекательны для покупки при спреде к ставкам РЕПО и/или NDF, равном более 300 б.п. Таковыми облигациями являются среднесрочные выпуски ОФЗ, **ВТБ24-1**, **РЖД-10**, а также **АФК Система-3**, **Башнефть-3**, **Акрон-3**, **ЛК Уралсиб-2**.
- ✦ Рублевые выпуски **Сибметинвест-1,2** выглядят недооцененными относительно ставок РЕПО.
- ✦ Выпуски **РЖД-15,17,18** с плавающим купоном предоставляют наилучшее сочетание риска и доходности при игре на снижение ставок MosPrime.
- ✦ Премия облигаций российских квазисуверенных эмитентов в сегменте GEM может исчезнуть после успешного размещения суверенных бумаг России. В частности, **Gazprom'18** дешев относительно **Petrobras'18**.
- ✦ Выпуски **TNK-BP** выглядят наиболее недооцененными среди бумаг инвестиционной категории GEM.
- ✦ Банковские выпуски **Russian Standard Bank'11** и **HCFB'11** отстали от рынка в сегменте бумаг с рейтингом категории «BB/Ba».
- ✦ Покупать еврооблигации **Sinek'15**, выглядящие дешево для своих рейтингов (-/Ba1/BBB-).
- ✦ Покупать бумаги **NKNH'12**, недооцененные относительно бумаг металлургических эмитентов с рейтингом на уровне «B» (Евраз и ТМК).

RUSSIAN INFORMER

Новости и комментарии, относящиеся к рынку акций, см. в нашем ежедневном издании [Russian Informer](#).

Стратегия

Внутренний рынок

Рубль берет новые высоты

Благодаря ценам на нефть, закрепившимся выше отметки 80 долл./барр., рубль продолжил вчера укрепление к бивалютной корзине ЦБ, стоимость которой опустилась до 34,33 руб., что на 8 копеек ниже уровня закрытия предыдущего дня. Доллар подешевел на 6 копеек до 29,50 руб./долл. Активность участников рынка была более низкой, чем накануне, о чем свидетельствует оборот сделок купли-продажи, составивший лишь 4,1 млрд долл. По нашим наблюдениям, регулятор купил валюту на сумму 0,7–1 млрд долл. При текущих ценах на нефть начинающийся период налоговых платежей подстегнет спрос на рубль. Кроме того, сегодняшнее размещение ОБР на сумму 500 млрд руб. будет способствовать более активному сокращению валютных позиций.

Пыл покупателей остыл

Видимо, в преддверии оттока рублевой ликвидности, который ожидается в понедельник (в связи с налоговыми платежами и расчетами по размещению ОБР), участники рынка рублевых облигаций стали проявлять большую осторожность при формировании позиций. В результате рост котировок несколько замедлился по сравнению с началом недели. В первом эшелоне лучше рынка выглядели выпуски ОФЗ, подорожавшие на 50–60 б.п., что, скорее всего, является следствием опережающего снижения вмененных ставок NDF на руб./долл. В негосударственном сегменте повышенный спрос наблюдался в выпусках **АИЖК-10** (+1 п.п.), **МГор-58** (+70 б.п.) и **МГор-62** (+80 б.п.). Судя по большому интересу покупателей к обращающимся выпускам Москвы, рынок ожидает, что размещение 12-летних бумаг **МГор-48** пройдет успешно. Во втором эшелоне ценовой рост в пределах 50–80 б.п. продемонстрировали выпуски **Акрон-2,3**, которые остаются привлекательными с доходностью более YTW10%.

Благоприятная рыночная конъюнктура позволила эмитенту снизить ориентир по ставке купона трехлетнего выпуска **БО Мечел-2** до 10,0–10,75% годовых с ранее объявленного диапазона 10,75–11,5% годовых.

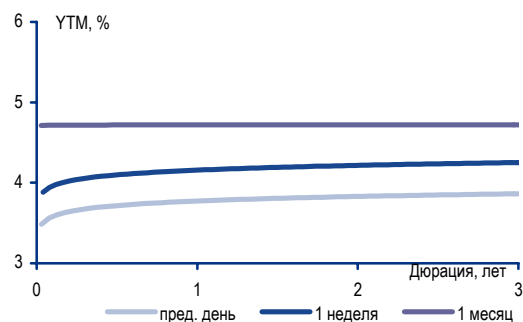
Инфляция способствует снижению ставок

Данные по инфляции, опубликованные Росстатом, вновь указали на отсутствие инфляционных рисков. Потребительская инфляция за 12 месяцев составила 7%, что является минимумом в постсоветском периоде. ЦБ заявил, что рассмотрит вопрос о дальнейшем снижении ставок уже во второй половине марта. Мы не исключаем, что регулятор будет по-прежнему придерживаться осторожного подхода к снижению ставок, которое в следующий раз, скорее всего, не превысит 25 б.п.

Рост первичного предложения

Вчера компания ЕвразХолдинг Финанс открыла книгу заявок на покупку облигаций (под поручительство Evraz Group S.A.) в объеме 10 млрд руб., по которым скорее всего будет предусмотрена трехлетняя оферта. Учитывая текущую кривую доходностей выпусков металлургических эмитентов,

Изменение кривой NDF долл./руб. – LIBOR



Источники: Bloomberg

мы оцениваем справедливую доходность новых бумаг Евраза на уровне YTW8,5–9,0%.

Газпром-нефть объявила о планах размещения рублевых облигаций объемом 50 млрд руб. сроком до погашения/оферты три года.

КБ «Восточный экспресс» разместился ниже ориентиров

В результате аукциона по размещению годовых облигаций КБ «Восточный экспресс» объемом 1 млрд руб. ставка купона была установлена на уровне 12,5% годовых, что на 1 п.п. ниже ориентира. Мы считаем, что выпуск сохраняет потенциал снижения доходности до YTP12%.

Денис Порывай, poryvajdv@uralsib.ru

Денежный рынок

Уровень ликвидности продолжает расти, а рубль укрепляться

Совокупные остатки на счетах кредитных организаций в ЦБ достигли 1,33 трлн руб. Остатки на корсчетах выросли на 3,3 млрд руб. до 579,9 млрд руб., депозиты банков – на 123,3 млрд руб. до 750,1 млрд руб. Ставки межбанковского кредитования снизились, индикативная однодневная ставка MosPrime снижается уже три дня подряд, потеряв вчера 46 б.п. и достигнув 3,3%. Сегодня ставки вполне могут продолжить снижение, поскольку оттока средств из банковской системы не ожидается ранее 15 марта. Объем операций ЦБ по сделкам РЕПО-кредитования составил вчера 13,1 млрд руб., увеличившись на 2% с предыдущей сессии.

Высокие цены на нефть и растущая ликвидность поддерживают рубль, который укрепляется за пределы коридора бивалютной корзины, установленного ЦБ. Вчера стоимость корзины снизилась на 15 копеек до 34,35 руб. Доллар потерял к рублю 11 копеек и закрылся на отметке 29,5 руб./долл. Мы ожидаем, что рубль продолжит укрепление, так как цены на нефть остаются на уровне 80 долл./барр. Впрочем, возможная в пятницу фиксация прибыли может привести к некоторой коррекции как в фондовых и сырьевых котировках, так и в рубле. Тем не менее, мы полагаем, что торги по рублю начнутся в диапазоне 29,4–29,45 руб./долл.

Динамика требований ЦБ к банкам

Задолженность банков перед ЦБ, млрд руб.

	Текущий уровень	Максимальный уровень	Изменение
	11.03.2010	27.01.2009	
Однодневные кредиты	0,28	5,31	(5,04)
Ломбардные кредиты	10,2	34,7	(24,5)
Прочие кредиты	185	448	(263)
Беззалоговые кредиты	78	1 835	(1 757)
РЕПО	61	763	(703)
Итого	335	3 087	(2 752)

Источники: Банк России

Владимир Тухомиров, tih_vi@uralsib.ru
 Леонид Слипченко, slipchenkola@uralsib.ru
 Наталья Майорова, mayorovang@uralsib.ru

Корпоративные события

МЕГАФОН (BBB-/BA2/BB+)

Высокое кредитное качество по итогам 2009 г. подтверждено; ждем новых евробондов

Кредитные метрики инвестиционного уровня. Вчера Мегафон первым из операторов «большой тройки» представил некоторые финансовые показатели за IV квартал и весь 2009 г. по US GAAP. Полная версия отчетности будет опубликована несколько позже. Представленные результаты подтвердили исключительно высокое кредитное качество эмитента, на наш взгляд, соответствующее рейтингам инвестиционного уровня (среди рейтинговых агентств пока лишь S&P столь высоко оценивает Мегафон). Рентабельность EBITDA компании по итогам 2009 г. составила 48,5% против 50,3% в 2008 г., свободный денежный поток в 2009 г. равнялся 33,5 млрд руб, денежные средства на балансе на 31 декабря 2009 г. составляли 61,7 млрд руб. и более чем вдвое превышали совокупный долг эмитента – 27,1 млрд руб. С конца III квартала 2009 г. долг Мегафона сократился почти на 13 млрд руб, что отражает прежде всего погашение эмитентом выпуска еврооблигаций **Megafon'09** объемом 375 млн долл. в декабре.

Мегафон может вернуться на рынок еврооблигаций в I полугодии 2010 г. После погашения выпуска **Megafon'09**, Мегафон ушел с облигационного рынка – мы не сомневаемся, что лишь временно. Вчера гендиректор компании Сергей Солдатенков сообщил журналистам, что в I полугодии 2010 г. Мегафон рассчитывает разместить еврооблигации в рамках зарегистрированной еще осенью прошлого года программы выпуска среднесрочных еврооблигаций (EMTN) общим объемом 1,5 млрд долл. Эмитент предполагает направить привлеченные средства на финансирование своего развития, в том числе на сделки слияния и поглощения. Пока основной целью Мегафона является приобретение телекоммуникационного оператора «Синтерра», однако данную покупку (сделка оценивается примерно в 400 млн долл.) компания способна профинансировать и без привлечения новых заимствований. Среди прочих потенциальных интересов Мегафона назовем подконтрольного РЖД магистрального оператора связи «Транстелеком». Что касается оценки справедливой доходности планируемых еврооблигаций то исходя из кредитных метрик и комбинации рейтингов Мегафона бумаги, безусловно, должны размещаться с дисконтом к кривой доходности МТС и Вымпелкома, который мы в настоящий момент оцениваем примерно в 50 б.п.

Станислав Боженко, bozhenkosv@uralsib.ru

Виктория (Fitch: B-)

Не IPO, а частный инвестор

Планируется продажа акций инвестиционным фондам. Перед размещением биржевых облигаций в середине февраля Виктория заявляла о намерении уже весной этого года либо провести IPO, разместив на бирже до 30% акций, либо продать эти акции частным инвесторам. И теперь компания, по всей видимости, сделала выбор в пользу последнего варианта. Как сообщают «Ведомости» со ссылкой на совладельца Виктории Николая Власенко, в последние месяцы компания «получила много интересных предложений от инвестиционных фондов (как российских, так и зарубежных), которые готовы купить в ней долю». Также Власенко сообщил, что с несколькими из этих фондов уже подписаны сообщения о конфиденциальности. Количество акций, которое компания хотела бы продать, не изме-

нилось – до 30% уставного капитала. Виктория уже приступила к реорганизации группы с целью облегчить продажу доли в компании.

Инвестиции без увеличения долговой нагрузки. По заявлению совладельца компании, ей важно привлечь инвестиции без увеличения долговой нагрузки. Согласно отчетности Виктории по МСФО, на конец I полугодия 2009 г. показатель Долг/ЕБИТДА ритейлера составлял 1,7. В кризисный период компания практически не занималась расширением сети, сконцентрировавшись на повышении эффективности. Теперь ритейлеру предстоит навертывать упущенное, и для запланированного на 2010 г. 27-процентного роста оборота Виктории необходимо, по ее оценкам, 200 млн долл. На наш взгляд, исходя из последних финансовых показателей компании (ЕБИТДА в 1,2 млрд руб. за I полугодие 2009 г.), ей будет по силам привлечь близкую к 200 млн долл. сумму, и долговая нагрузка будет сохранена на умеренном уровне.

Обращаем внимание инвесторов на выпуск ВикторияФ БО-1. Размещенный месяц назад выпуск **ВикторияФ БО-1** обладает достаточно неплохой ликвидностью и в настоящее время торгуется на 50 б.п. выше номинала (УТР 11,6%@ 19.08.2010). Доходность выше 10% для бумаги сроком на пять месяцев неплохого кредитного качества (эмитент даже в кризисный период своевременно проводил все платежи по публичному долгу) с рейтингом «В-» является редкостью на рынке облигаций и представляется нам привлекательной.

Надежда Мырскова, myr_nv@uralsib.ru

Календарь предстоящих событий

12 марта	Оферта ТрансКонтейнер-1 (3 млрд руб.). Оферта Градострой-Инвест-1 (0,45 млрд руб.).
15 марта	Погашение Москва-59 (15 млрд руб.). Погашение Глобэксбанк-1 (2 млрд руб.). Погашение ВТБ-2010 (300 млрд GBP.). Погашение Еврокоммерц-2010 (11.75 млрд руб.).
16 марта	Оферта АФК Система-1 (6 млрд руб.). Погашение КМПО-Финанс-1 (1 млрд руб.).
17 марта	Погашение Восточный Экспресс Банк-1 (1,5 млрд руб.).
18 марта	Оферта Уралсвязьинформ-7 (3 млрд руб.). Оферта ТГК-1, 1 (4 млрд руб.).
22 марта	Оферта ХКФ Банк-3 (3 млрд руб.). Оферта Главстрой-Финанс-2 (4 млрд руб.). Оферта Кокс-2 (5 млрд руб.). Оферта Якутскэнерго-2 (1,2 млрд руб.).
23 марта	Оферта Сатурн-2 (2 млрд руб.). Погашение КИТ Финанс-2 (2 млрд руб.).
24 марта	Погашение Элемент Лизинг-1 (0,6 млрд руб.). Погашение Кировский завод-1 (1,5 млрд руб.).
25 марта	Оферта Ситроникс-1 (3 млрд руб.).
26 марта	Оферта Gofra-2011 (1,35 млрд руб.).
28 марта	Погашение Сибирская Сервисная Компания-2010 (100 млн долл.).
29 марта	Оферта Межпромбанк-1 (3 млрд руб.). Погашение Россельхозбанк-2010 (375 млн CHF.).
30 марта	Оферта Татфондбанк-5 (2 млрд руб.). Оферта РусСтандарт-7 (5 млрд руб.). Оферта Жилсоципотека-Финанс-3 (1,5 млрд руб.). Погашение Московская область-34005 (12 млрд руб.). Погашение Ренинс Финанс-1 (0,75 млрд руб.). Погашение Ярославская обл-34007 (3,5 млрд руб.). Погашение Абсолют Банк-2010 (175 млн долл.).
31 марта	Оферта Артуг-2 (0,5 млрд руб.). Оферта Метрострой Инвест-1 (1,5 млрд руб.). Оферта АГроСоюз-2 (1,5 млрд руб.). Погашение АльфаФинанс-2 (2 млрд руб.). Погашение Аспэк-1 (1,5 млрд руб.). Погашение Россия-2010 (2,966 млрд долл.).

Календарь событий денежного рынка

15 марта	Страховые платежи Аукцион ЦБ по беззалоговым кредитам сроком на шесть месяцев
16 марта	Аукцион ЦБ по беззалоговым кредитам сроком на пять недель
17 марта	Банки возвращают в ЦБ 8,9 млрд руб.
22 марта	Аукцион ЦБ по беззалоговым кредитам сроком на три месяца Уплата 1/3 НДС за IV квартал 2009 г.
23 марта	Аукцион ЦБ по беззалоговым кредитам сроком на пять недель
24 марта	Банки возвращают в ЦБ 2,9 млрд руб.
25 марта	Платежи по акцизам и НДС
29 марта	Аукцион ЦБ по беззалоговым кредитам сроком на три месяца Платежи по налогу на прибыль
30 марта	Аукцион ЦБ по беззалоговым кредитам сроком на пять недель
31 марта	Банки возвращают в ЦБ 1,7 млрд руб.

Календарь оферт

Дата оферты	Выпуск	Объем выпуска, млн руб.	Цена оферты, %	Ставка предыдущего купона, %	Новая ставка купона, %	Дата следующей оферты / погашения
12.03.10	ТрансКонтейнер-1	3 000	100	9,5	9,5	26 февраля 2013
	Градострой-Инвест-1	450	100	11,0	11,0	3 марта 2011
16.03.10	АФК Система-1	6 000	100	19,0	9,75	7 марта 2013
18.03.10	Уралсвязьинформ-7	3 000	100	16,0	-	-
	ТГК-1, 1	4 000	100	7,75	-	-
22.03.10	ХКФ Банк-3	3 000	100	15,0	-	16 сентября 2010
	Главстрой-Финанс-2	4 000	100	21,0	-	17 марта 2011
	Кокс-2	5 000	100	8,7	-	-
	Якутскэнерго-2	1 200	100	17,0	-	-
23.03.10	Сатурн-2	2 000	100	16,5	-	-
25.03.10	Ситроникс-1	3 000	100	16,5	-	-
26.03.10	Gofra-2011	1 350	100	15,0	15,0	26 марта 2011
29.03.10	Межпромбанк-1	3 000	100	13,25	13,25	31 декабря 2010
30.03.10	Татфондбанк-5	2 000	100	15,0	-	-
	РусСтандарт-7	5 000	100	15,0	-	-
	Жилсоципотека-Финанс-3	1 500	100	9,0	9,0	29 апреля 2010
	Артуг-2	500	100	17,0	-	-
31.03.10	Метрострой Инвест-1	1 500	100	16,0	-	-
	АГроСоюз-2	1 500	100	17,0	-	-

Рынок рублевых облигаций

Выпуск	Объем, млн	Купон, %	Дата			Месяцев до		Цена	Изм.	Торговый объем, шт (осн.+РПС)	Котировки		Доходность, %			Дюр, лет	Рейтинг F/M/S	Сектор
			купона	оферты	погаш	офрт	погаш				покупка	продажа	офрт	погаш	текущ			
КОРПОРАТИВНЫЕ РУБЛЕВЫЕ ОБЛИГАЦИИ																		
7Контин.02	7 000 R	7.80	17.06.10	24.06.10	14.06.12	4.0	27.6	100.54			97.00	101.00	5.42		3.87	0.28	торговля	
АВТОВА3об3	5 000 R	9.60	22.06.10		22.06.10		3.5	98.82			98.00	99.50		14.30	4.84	0.25	автопром	
АВТОВА3об4	5 000 R	18.50	25.05.10	27.05.10	20.05.14	3.0	51.1	100.00	21		98.01	100.00	18.34		9.22	0.18	автопром	
АвтомирФ-2	2 000 R	0.10	23.06.10		23.06.10		3.5				3.00						торговля	
АдаманФ2об	2 000 R	16.00	20.05.10		20.05.10		2.4				95.00						строительство	
АИЖК 10об	6 000 R	8.05	15.05.10		15.11.18		105.7	99.24	1.91	342 838	98.61	99.25		8.47	1.98	4.46	/A3/BBB	
АИЖК 11об	10 000 R	8.20	15.03.10		15.09.20		128.1							8.46	2.10	5.00	/A3/BBB	
АИЖК 3об	2 250 R	9.40	15.04.10		15.10.10		7.3	101.19			100.00			7.55	2.29	0.54	/A3/BBB	
АИЖК 4об	900 R	8.70	01.05.10		01.02.12		23.1	101.95			96.00	103.00		7.80	2.08	1.63	/A3/BBB	
АИЖК 5об	2 200 R	7.35	15.04.10		15.10.12		31.7	99.50	0.30	74 092	99.50	99.60		7.83	1.82	1.79	/A3/BBB	
АИЖК 6об	2 500 R	7.40	15.04.10		15.07.14		52.9	98.50	0.50	199 000	70.00	99.00		8.16	1.85	2.70	/A3/BBB	
АИЖК 7об	4 000 R	7.68	15.04.10		15.07.16		77.3	98.70	1.30	40 000	96.11	99.20		8.26	1.92	3.62	/A3/BBB	
АИЖК 8об	5 000 R	7.63	15.03.10	15.03.14	15.06.18	49.0	100.6	96.12					9.32	1.96	2.63	/A3/BBB		
АИЖК 9об	5 000 R	7.49	15.05.10		15.02.17		84.5	98.00	1.00	696 342	97.50	98.00		8.25	1.86	3.63	/A3/BBB	
АиФ-02	1 000 R	16.00	25.06.10	31.12.10	21.12.12	10.0	33.9	100.55	-0.20	144 497	100.55	100.79	15.35		7.93	0.67	телеком	
АК БАРС-03	10 000 R	13.10	27.04.10	05.05.10	25.10.11	2.0	19.8	100.84	-0.03		100.86	101.03	5.62		6.48	0.14	BB/Ba3/	
АК БАРС-04	5 000 R	13.00	20.04.10		15.10.13		43.8	100.66	0.06	10 028	100.66	100.79		13.16	6.44	2.52	BB/Ba3/	
Акрон-2	3 500 R	14.05	25.03.10	26.09.11	19.09.13	19.0	43.0	105.70	-0.17	10 797	105.70	105.90	10.13		6.63	1.24	B+//	
Акрон-3	3 500 R	13.85	26.05.10	25.05.12	20.11.13	27.0	45.0	107.20	1.00	18 500	106.90	107.50	10.34		6.44	1.74	B+//	
Альянс-01	3 000 R	14.00	17.03.10		14.09.11		18.4	98.96			100.01			15.33	7.05	1.15	B//B+	
Амурмет-03	3 000 R	0.10	16.04.10		15.04.11		13.4										металлургия	
Амурмет-07	6 000 R	18.00	31.03.10		30.06.12		28.1										металлургия	
Аркада-03	1 200 R		01.04.10		31.03.11		12.9	2.00		2 483	1.60	2.78					с/х	
Атомэнпр01	30 000 R	10.75	15.02.11		15.02.14		47.9	101.15	-0.05	100 003	101.15	101.30		10.36	10.63	3.08	//BBB-	
Атомэнпр02	30 000 R	10.75	15.02.11		15.02.14		47.9	100.45		297 001	100.45	101.25		10.59	10.70	3.07	//BBB-	
БалтИнвБ-1	1 000 R	16.00	27.04.10	04.05.10	26.04.11	2.0	13.7	101.11		29	98.00	100.50	6.62		3.94	0.14	/B3/	
БАНАНА-М-2	1 500 R	11.50	12.08.10		12.08.10		5.2										торговля	
БанкМоск-1	10 000 R	10.64	30.07.10	06.08.10	29.07.11	5.0	16.9	101.64		70 861	101.20		6.08		5.22	0.38	BBB-/Baa1/	
БанкМоск-2	10 000 R	7.50	06.08.10	11.02.11	01.02.13	11.0	35.3	101.50			3.00		5.74		3.68	0.86	BBB-/Baa1/	
БанкСОЮ303	2 000 R	16.00	26.04.10	28.10.10	02.05.11	8.0	13.9				10.00						банки	
БанкСОЮ304	3 000 R	9.50	18.08.10		23.02.11		11.7				3.00						банки	
БаренцевФ1	800 R	20.00	05.04.10		04.07.11		16.0	108.95			0.01			13.11	4.58	1.03	потреб. Тов	
Бахетле-1	1 000 R	15.00	19.05.10		19.05.10		2.3	98.57			100.51	101.25		23.76	7.59	0.16	торговля	
БаширэнЗв	1 500 R	8.30	14.03.10		09.03.11		12.1										энергетика	
Башнефть-01	15 000 R	12.50	22.06.10	21.12.12	13.12.16	34.0	82.3	106.60	0.05	1275 747	106.60	106.80	9.93		5.85	2.18	сырье	
Башнефть-02	15 000 R	12.50	22.06.10	21.12.12	13.12.16	34.0	82.3	106.37	-0.18	125 102	106.37	106.69	10.03		5.86	2.17	сырье	
Башнефть-03	20 000 R	12.50	22.06.10	21.12.12	13.12.16	34.0	82.3	106.50	-0.05	51 278	106.50	106.70	9.97		5.85	2.18	сырье	
Белон 02	2 000 R	17.00	26.08.10	28.02.11	23.02.12	12.0	23.8	107.00		13 878	107.00	107.49	9.33		7.92	0.85	металлургия	
Вагонмаш 2	1 000 R	15.50	16.06.10		15.12.10		9.3	87.00	-1.00	51	84.31	87.99		39.40	8.88	0.52	машиностр.	
ВБД ПП 2об	3 000 R	9.00	16.06.10		15.12.10		9.3	100.45			99.90	101.00		8.53	4.47	0.69	/Ba3/BB-	
ВБД ПП 3об	5 000 R	15.00	01.09.10	03.09.10	27.02.13	6.0	36.2	103.50			102.85	103.82	7.48		7.23	0.45	/Ba3/BB-	
ВИА АИЖК А	9 440 R	8.50	15.03.10		15.03.40		365.4										/A3/	
Виват-фин1	1 000 R	12.10	20.04.10		20.04.10		1.4	51.00			3.00	99.00			11.83		торговля	
ВикторияФ-БО-01	2 000 R	12.50	17.08.10	17.08.10	12.02.13	5.0	35.7	100.20	-0.35	1 434	100.21	100.50	12.33		6.22	0.39	B-//	
ВК-Инвест1	10 000 R	9.25	23.07.10		19.07.13		40.9	104.00	-0.19	250 008	101.02	110.00		8.02	4.43	2.72	/Ba3/BB+	
ВК-Инвест3	10 000 R	15.20	13.07.10	14.07.11	08.07.14	16.0	52.7	109.76	0.06		109.30	110.00	7.50		6.90	1.16	/Ba3/BB+	
ВлгТлвТ-2	3 000 R	9.50	01.06.10		30.11.10		8.8				100.00						BB/BB-	
ВлгТлвТ-3	2 300 R	8.50	01.06.10		30.11.10		8.8	100.36		30 000	100.00	101.00		7.82	4.22	0.43	BB/BB-	
ВлгТлвТ-4	3 000 R	12.00	08.06.10	11.03.11	03.09.13	12.0	42.4	104.00		5	103.00	104.40	7.95		2.88	0.89	BB/BB-	
ВнешрБ 01	1 500 R	14.00	19.05.10	22.11.10	14.11.12	9.0	32.7	100.56	0.09	10 900	96.74		13.22		6.94	0.59	/B3/B-	
ВТБ - 5 об	15 000 R	15.00	22.04.10	26.04.10	17.10.13	2.0	43.9	101.10	-0.10	200 000	101.10	101.15	5.15		3.70	0.12	BBB-/Baa1/BBB	
ВТБ - 6 об	15 000 R	13.25	14.04.10	16.07.10	06.07.16	4.0	77.0	102.30	-0.14	35 699	102.30	102.40	6.49		3.23	0.32	BBB-/Baa1/BBB	
ВТБ 24-1-ИП	15 000 R	9.70	17.03.10	20.12.11	10.12.14	22.0	57.9	101.98	-0.17				8.68		2.37	1.49	BBB-/Baa1/BBB	
ВТБ24 01	6 000 R	11.50	07.04.10		05.10.11		19.1	105.73	0.04	62 500	105.72	106.35		7.70	5.42	1.32	BBB-/Baa1/BBB	
ВТБ24 02	10 000 R	7.35	10.08.10	14.02.11	05.02.13	11.0	35.4	102.50			100.00	105.00	4.47		3.55	0.88	BBB-/Baa1/BBB	
ВТБ24 03	6 000 R	10.50	02.06.10	08.06.10	29.05.13	3.0	39.2	100.56			100.00	105.00	7.51		5.21	0.23	BBB-/Baa1/BBB	
ВТБ24 04	8 000 R	11.85	26.08.10	01.09.10	20.02.14	6.0	48.1	101.71	-0.79	887 729	101.82	102.72	7.88		5.81	0.44	BBB-/Baa1/BBB	
ВТБ-ЛизФ01	8 000 R	9.80	13.05.10	15.11.10	06.11.14	8.0	56.7	101.20	-0.15	295 397	101.30	101.80	24.56		2.41	0.50	BBB//BBB	
ВТБ-ЛизФ02	10 000 R	14.00	13.04.10		07.07.15		64.8	102.18		250 000	100.00	102.60		27.47	3.42	1.87	BBB//BBB	
ВТБ-ЛизФ03	5 000 R	14.00	16.03.10	17.06.10	07.06.16	3.0	76.0	102.03					6.26		3.42	0.25	BBB//BBB	
ВТБ-ЛизФ04	5 000 R	14.00	16.03.10	17.06.10	07.06.16	3.0	76.0	102.10					5.99		3.42	0.25	BBB//BBB	
ВТБ-ЛизФ07	5 000 R	9.70	09.06.10	10.12.10	30.11.16	9.0	81.9	51.78			1.55	102.00	170.50		4.67	0.27	BBB//BBB	
ГазпрнефТ3	8 000 R	14.75	20.07.10	23.07.12	12.07.16	29.0	77.2	115.89	0.19	450 009	115.61	116.00	7.37		6.35	1.93	/Baa3/BBB-	
ГазпрнефТ4	10 000 R	16.70	20.04.10	25.04.11	09.04.19	14.0	110.6	110.60	0.10	90 534	110.50	11						

Рынок рублевых облигаций

Выпуск	Объем, млн	Купон, %	Дата			Месяцев до		Цена	Изм.	Торговый объем, шт (осн.+РПС)	Котировки		Доходность, %			Дюр, лет	Рейтинг F/M/S	Сектор
			кулона	оферты	погаш	офрт	погаш				покупка	продажа	офрт	погаш	текущ			
КОРПОРАТИВНЫЕ РУБЛЕВЫЕ ОБЛИГАЦИИ (продолжение)																		
ДВТГ-Ф 01	1 000 R	14.50	03.08.10		03.08.10		4.9	18.56			17.12	19.99					транспорт	
ДВТГ-Ф 02	5 000 R	14.50	22.07.10	30.07.10	18.07.13		40.9	16.02	2.02		14.05	17.98					транспорт	
ДГК-01	5 000 R	10.50	12.03.10	18.03.11	08.03.13		36.5										энергетика	
Дев.-Юг 01	1 000 R	18.00	18.05.10		18.05.10		2.3	85.00			80.00	89.99		166.10	10.56	0.07	девелопмент	
ДельтаКр-2	2 000 R	5.96	30.05.10		30.05.10		2.7	99.70	0.20	9 547	99.60	99.65		7.52	1.56	0.21	/Baa1/	
ДжейЭфСиг1	2 000 R	16.00	22.04.10	22.04.10	20.10.11		1.0	100.09	-0.01		100.00	101.50		15.29	7.97	0.10	//отозван	
ДиксиФин-1	3 000 R	9.25	18.03.10		17.03.11		12.4	97.10	0.35					12.74	4.75	0.84	торговля	
ДМЦЕНТРoБ1	1 150 R	8.50	05.06.10		26.05.15		63.4	88.45	3.95	38 335	87.00	88.50		11.83	4.76	3.72	торговля	
Домоцентр1	1 000 R	20.00	08.07.10		08.07.10		4.0				22.21					1.45	торговля	
ЕАБР-3	5 000 R	10.50	04.05.10	03.11.11	25.10.16		80.7	104.40		990	103.80	104.40		7.56	5.01	1.45	BBB/A3/BBB	
ЕБРР 01обл	5 000 R	5.88	12.05.10		12.05.10		2.1	100.23	0.08	3 000	100.15	100.25		4.60	1.46	0.16	AAA/Aaa/AAA	
ЕБРР 02обл	5 000 R	6.04	22.04.10		21.04.11		13.6	100.16			100.10	100.25		6.02	1.50	1.02	AAA/Aaa/AAA	
ЕБРР 03обл	7 500 R	4.91	09.06.10		07.09.11		18.2	100.20		100	100.10	100.20		4.86	1.22	1.38	AAA/Aaa/AAA	
ЕБРР 04обл	3 000 R	6.70	18.03.10		12.06.14		51.8	100.23						6.80	1.67	3.45	AAA/Aaa/AAA	
ЕБРР 05обл	5 000 R	6.14	14.04.10		09.04.14		49.7	100.00		1 000	100.00	101.00		6.28	1.53	3.40	AAA/Aaa/AAA	
ЕврокомФК2	3 000 R	16.00	10.06.10		10.06.10		3.1										/C/	
ЕврокомФК3	3 000 R	16.00	18.06.10		18.06.10		3.3										/C/	
ЕврокомФК5	5 000 R	16.00	16.03.10		15.03.11		12.3										/C/	
ЕВРОПА-01	1 200 R	11.00	15.04.10		14.10.10		7.3										торговля	
ЭССК-02	1 000 R	8.74	08.04.10	13.04.10	05.04.12		1.0	25.2			18.00						энергетика	
Желдорин-1	1 500 R	18.00	01.06.10		30.11.10		8.8				98.00						финансы	
Желдорин-2	2 500 R	18.00	22.04.10	04.05.10	19.04.12		2.0	25.7	100.82	0.02	18.14	100.90		8.45		8.90	0.14	финансы
Желдорин-3	2 000 R	13.00	24.03.10		19.09.12		30.8	100.00			1.70				13.42	6.48	1.86	финансы
Железобет1	1 000 R	12.00	21.05.10	20.08.10	27.05.11		5.0	14.8			1.61						производство	
ЖилсоцФ-2	1 500 R	16.00	15.04.10		15.04.10		1.2	100.06			100.00			15.44	7.97	0.08	финансы	
ЗавГросс01	1 000 R	18.00	22.04.10		22.04.10		1.4	1.00	-0.99	1 590	0.11	2.00			483.30		0.17	потреб. тов.
Зенит Зобл	3 000 R	16.00	12.05.10	14.05.10	09.11.11		2.0	20.3	101.65		15 000	101.52	101.95		6.00	7.85	0.17	B/Ba3/
Зенит Фобл	3 000 R	16.00	06.04.10		06.04.10		0.9	100.74	-0.05	6	100.66	100.74		5.73	7.96	0.07	B/Ba3/	
Зенит Фобл	5 000 R	10.85	08.06.10	09.12.10	04.06.13		9.0	39.4	102.55	0.20	111 868	102.45	102.55		7.32	5.28	0.68	B/Ba3/
Зенит Фобл	3 000 R	15.00	06.07.10	08.07.10	01.07.14		4.0	52.5	102.65		9 450	102.45	102.65		6.50	7.29	0.31	B/Ba3/
ИжАвто 02	2 000 R	18.00	10.06.10		09.06.11		15.2										автомобиль	
ИКС5Фин 01	9 000 R	7.60	06.07.10	06.07.10	01.07.14		4.0	52.5	99.94		250 000	100.06	100.30		7.89	3.79	0.30	//BB-
ИКС5Фин 04	8 000 R	18.46	10.06.10	13.06.11	02.06.16		15.0	75.9	112.36	-0.14	125 050	112.16	112.80		7.94	8.19	1.06	//BB-
Инпром 02	1 000 R	13.00	15.07.10		15.07.10		4.2	25.01		40	25.00	31.99			25.92			металлургия
Инпром 03	1 300 R	9.50	19.05.10		18.05.11		14.5	20.01	7.99	100	11.02	29.99		346.39	23.67	0.22		
ИнтергаФ-2	3 000 R	16.75	01.06.10		29.11.11		21.0	106.00	0.35	2 753	105.51	106.00		13.13	7.88	1.34		
Интурист-1	1 000 R	9.00	21.04.10		21.04.10		1.4	99.59			97.00			12.88	4.51	0.10		
ИРКУТ-03об	3 250 R	8.74	18.03.10		16.09.10		6.3	100.48	0.23	240	100.01	100.48		7.93	4.34	0.46	/Ba2/	
ИркЭнерго1	5 000 R	15.50	03.06.10		28.11.13		45.3				3.01						0.20	/отозван/B-
ИтераФ-1	5 000 R	18.90	25.05.10	29.05.10	20.11.12		3.0	32.9	102.00		8 100	101.51	101.99		8.52	9.24	0.20	
Камаз-Фин2	1 500 R	11.25	19.03.10		17.09.10		6.4	96.26			91.01	101.50		19.99	5.83	0.41		
Карус.Ф 01	3 000 R	12.00	18.03.10		12.09.13		42.7				1.60						0.53	автомобиль
Каустик 2	850 R	18.00	08.04.10		07.07.11		16.1	99.50		300	98.75	99.50		20.12	4.51			торговля
Киров.зд1	1 500 R	74.30	24.03.10		24.03.10		0.5				13.00							химия
КИТФинБ-02	1 000 R	13.00	23.03.10		23.03.10		0.4				101.00							машиностр.
КМБ-Банк2	3 400 R	11.00	02.06.10		30.11.11		21.0				1.80							/Caa2/CCC+
КМПО-Фин01	1 000 R	11.30	16.03.10		16.03.10		0.2				13.00							/отозван/
Кокс 02	5 000 R	8.70	18.03.10	22.03.10	15.03.12		0.0	24.5	99.96	-0.03	99.67	99.99		7.08	4.34	0.03		банки
КомосГр. 1	2 000 R	18.00	15.07.10	15.07.10	14.07.11		4.0	16.4			18.08							банки
КОПЕЙКА 02	4 000 R	16.50	19.05.10		15.02.12		23.6	107.01			105.01	108.00		12.96	3.84	1.50	//CCC+	
КОПЕЙКА 03	4 000 R	9.80	19.05.10		15.02.12		23.6	99.50	-0.50		98.00	101.00		10.47	2.46	1.61	//CCC+	
КосмосФин1	2 000 R	17.00	17.06.10	01.07.10	16.06.11		4.0	15.4			17.65							торговля
КрЕврБ-02	4 000 R	11.50	29.06.10		28.06.11		15.8	103.12			1.60			9.08	5.56	1.12	/Ba3/	
Кубаньэн-1	3 000 R	7.85	21.07.10		21.07.10		4.4	98.60	-1.20	610 330	98.51	99.55		12.17	3.97	0.32		
КуйбАэот-2	2 000 R	8.80	03.09.10		04.03.11		12.0	97.85	-0.15		97.75	98.19		11.48	4.48	0.86		
Лаверна 01	1 000 R	4.00	08.04.10		08.04.10		1.0				13.00							торговля
ЛенСпецСМУ-1	2 000 R	16.00	23.03.10		07.12.12		33.4	100.49	0.01	155 866	100.36	100.49		16.61	3.93	1.28	//B	
Ленэнерг02	3 000 R	8.54	30.07.10		27.01.12		22.9	99.75	-0.25	46 753	99.75	100.00		8.87	4.27	1.62	/Ba2/	
Ленэнерг03	3 000 R	8.02	21.04.10		18.04.12		25.7	98.00			96.32	99.30		9.28	4.08	1.76		
ЛСР 02 обл	5 000 R	13.50	05.08.10	08.02.11	01.08.13		11.0	41.3	101.00	0.15	2 010	100.60	101.00		12.46	6.66	0.79	B-/B3/
ЛСР-Инв 02	3 000 R	17.00	15.07.10	15.07.10	14.07.11		4.0	16.4			17.10							B-/B3/
ЛукойлЗобл	8 000 R	7.10	10.06.10		08.12.11		21.3	99.60	-0.15	30 502	99.30	99.60		7.47	3.55	1.53	BBB-/Baa2/BBB-	
ЛукойлФобл	6 000 R	7.40	10.06.10		05.12.13		45.5	97.44			97.62	98.69		8.37	3.79	3.02	BBB-/Baa2/BBB-	
ЛукойлБОО1	5 000 R	13.35	09.08.10		06.08.12		29.3	112.80		62 006	112.76	112.90		7.58	5.90	1.99	BBB-/Baa2/BBB-	
ЛукойлБОО2	5 000 R	13.35	09.08.10		06.08.12		29.3	112.10			112.61	112.80		7.90	5.94	1.98	BBB-/Baa2/BBB-	
ЛукойлБОО3	5 000 R	13.35	09.08.10		06.08.12		29.3	112.70		4 000	112.61	112.80		7.63	5.91	1.99	BBB-/Baa2/BBB-	
ЛукойлБОО4	5 000 R	13.35	09.08.10		06.08.12		29.3	112.26			112.61	112.88		7.82	5.93	1.98		

Рынок рублевых облигаций

Выпуск	Объем, млн	Купон, %	Дата			Месяцев до		Цена	Изм.	Торговый объем, шт (осн.+РПС)	Котировки		Доходность, %			Дюр, лет	Рейтинг F/M/S	Сектор
			купона	оферты	погаш	офрт	погаш				покупка	продажа	офрт	погаш	текущ			
КОРПОРАТИВНЫЕ РУБЛЕВЫЕ ОБЛИГАЦИИ (продолжение)																		
МежПромБ-1	3 000 R	13.25	29.06.10	31.12.10	03.01.18	10.0	95.2				99.75						банки	
Метгевр-Ф1	1 500 R	12.00	26.05.10	04.06.10	23.05.12	3.0	26.8	100.70	-0.05	43 500	100.20	100.65	7.73	5.94	0.22		торговля	
Мечел 2об	5 000 R	8.40	16.06.10	21.06.10	12.06.13	3.0	39.7	100.01	-0.18	184 507	100.01	100.06	8.04	4.19	0.26		металлургия	
Мечел 4об	5 000 R	19.00	29.04.10	30.07.12	21.07.16	29.0	77.5	119.30	0.25	53 552	119.01	119.40	10.13	3.97	1.80		металлургия	
Мечел 5об	5 000 R	12.50	20.04.10	18.10.12	09.10.18	32.0	104.5	105.90	0.60	36 491	105.54	105.93	10.25	2.94	2.04		металлургия	
МечелБО-01	5 000 R	12.50	14.05.10	11.11.11	09.11.12	20.0	32.5	104.10	0.60	39 431	103.65	103.80	10.00	5.99	1.37		металлургия	
МИА-3об	1 500 R	7.95	27.05.10	06.09.10	24.02.12	6.0	23.9	98.05			99.50	102.00	12.11	2.02	0.44	/Ba2/	финансы	
МИА-4об ип	2 000 R	12.50	08.04.10	21.10.10	01.10.15	8.0	67.7	100.06			101.20	105.00	12.14	3.11	0.53	/Ba2/	финансы	
МИА-5об	2 000 R	13.50	22.04.10	29.07.10	17.07.14	5.0	53.0	101.23			101.60	102.40	9.88	3.32	0.34	/Ba2/	финансы	
Миг-Ф 02	3 000 R	0.10	07.09.10		06.09.11		18.2										машиностр.	
Микоян-2об	2 000 R	13.50	12.08.10	24.02.12	07.02.13	24.0	35.5	101.93	-1.07		102.50	104.00	12.47	6.60	1.58		потреб. Тов	
М-ИНДУСТР	1 000 R	12.25	17.08.10		16.08.11		17.5	18.49	-0.01	6	17.27	18.49		304.53	33.03	0.30		строительство
М-Индустр2	1 500 R	16.00	14.07.10	14.07.10	10.07.13	4.0	40.6				0.80						строительство	
МираторФ1	2 500 R	19.00	05.08.10	05.08.10	02.08.12	5.0	29.2	102.02			100.00	103.90	14.05	9.29	0.36		потреб. Тов.	
МКЭЛЬ-Ф 01	1 500 R	11.50	13.07.10		13.07.10		4.2				90.00						девелопмент	
МКБ 03обл	2 000 R	15.00	16.06.10		16.06.10		3.3	102.03	0.09	30 000	102.00	102.05		7.24	7.33	0.25	V-/B1/	банки
МКБ 04обл	2 000 R	15.00	16.03.10		15.03.11		12.3	104.53					10.44	7.16	0.83	V-/B1/	банки	
МКБ 05обл	2 000 R	15.00	28.04.10	05.05.10	25.04.12	2.0	25.9	100.20		1	100.20	101.20	11.84	7.46	0.14	V-/B1/	банки	
МКБ 06обл	2 000 R	16.00	10.08.10	16.08.10	07.08.12	5.0	29.4	103.38		102 000	102.60		7.47	7.72	0.40	V-/B1/	банки	
ММК БО-01	5 000 R	9.45	20.05.10	22.11.10	15.11.12	9.0	32.7	101.75	0.05	33 500	101.65	101.80	6.80	4.63	0.64	отозван/Ba3/BB	Металлургия	
ММК БО-02	10 000 R	9.70	16.06.10	16.12.11	12.12.12	22.0	33.6	104.20	0.50	5 000	103.85	104.25	7.22	4.64	1.53	отозван/Ba3/BB	Металлургия	
ММ-Фин 01	1 000 R	10.00	31.08.10	01.09.10	26.02.13	6.0	36.1				0.01						девелопмент	
ММ-Фин 02	1 500 R	10.00	06.07.10	07.07.10	03.07.12	4.0	28.2	45.98			2.00	89.95		10.84			девелопмент	
МОИА	1 500 R	9.00	21.06.10		21.12.10		9.5										финансы	
МОИА 02	3 000 R	7.95	07.09.10		07.09.11		18.2										финансы	
МОИА 03	5 000 R	7.75	14.06.10		14.06.14		51.9										финансы	
МОРЕ-П 01	1 000 R	15.50	03.08.10		03.08.10		4.9				3.00						девелопмент	
МоскомБ-2	3 000 R	12.00	17.08.10		15.02.11		11.4				3.00						банки	
МоскомБ-3	5 000 R	15.00	16.06.10	17.06.10	12.06.13	3.0	39.7				17.89						банки	
МОСМАРТФ 1	2 000 R	0.01	15.04.10	20.10.10	12.04.12	7.0	25.5	50.50			11.00	90.00	204.45	0.01	0.20		торговля	
МосогазФ2	3 000 R	9.25	25.06.10		24.06.12		27.9	92.77	-0.21	3 060	92.77	93.23		15.97	5.00	1.08	сервис	
Мособлгаз1	2 500 R	12.00	16.05.10		17.05.11		14.4	93.82			93.01	98.00		18.76	6.41	0.92		услуги
Мособлтр-2	4 000 R	21.00	26.03.10		26.03.11		12.7											финансы
МосТрАвтФ1	7 500 R	11.80	22.06.10		18.12.12		33.8				1.60							транспорт
Мосэнерго1	5 000 R	12.50	16.03.10		13.09.11		18.4	106.90	0.10	19	106.25	106.90		7.73	5.83	1.25	//BB-	энергетика
Мосэнерго2	5 000 R	7.65	26.08.10	01.03.12	18.02.16	24.0	72.4	98.51		1 505	98.50	99.74	8.59	3.87	1.72	//BB-	энергетика	
Мосэнерго3	5 000 R	10.25	04.06.10	06.12.12	28.11.14	33.0	57.5	104.74			105.15	105.40	8.39	4.88	2.22	//BB-	энергетика	
МосэнергоБО-2	2 000 R	11.45	26.08.10		26.08.10		5.6	102.23		57 574	102.21	102.30		6.57	5.58	0.44	//BB-	энергетика
МОЭК-01	3 500 R	9.00	29.04.10	11.08.11	25.07.13	17.0	41.1	100.55		10 059	100.55	101.00	8.62	2.23	1.23	BB+//	энергетика	
МОЭСК-01	6 000 R	8.05	07.09.10		06.09.11		18.2	99.13		60 446	99.02	100.00		8.87	4.05	1.32		энергетика
МРСК Ур.01	1 000 R	8.15	25.05.10	26.05.10	22.05.12	3.0	26.8	55.55			11.11	99.99		7.32	7.32		энергетика	
МРСК Юга 2	6 000 R	17.50	31.08.10	01.09.11	26.08.14	18.0	54.3	110.75	0.15	985	110.61	111.00	9.70	7.88	1.25		энергетика	
МТС 01	10 000 R	14.01	22.04.10	23.04.10	17.10.13	1.0	43.9	101.32			100.90	110.00	2.61	6.90	0.12	BB+/Ba2/BB	телеком	
МТС 02	10 000 R	14.01	27.04.10	27.04.10	20.10.15	2.0	68.3	101.18	-0.41		101.18	101.29	4.84	6.90	0.12	BB+/Ba2/BB	телеком	
МТС 03	4 000 R	8.70	22.06.10	22.06.10	12.06.18	3.0	100.5	100.51	-0.04	15 000	100.46	100.60	6.92	4.32	0.27	BB+/Ba2/BB	телеком	
МТС 04	15 000 R	16.75	18.05.10	19.05.11	13.05.14	14.0	50.8	110.15	0.05	47 047	110.11	110.15	7.39	15.16	0.98	BB+/Ba2/BB	телеком	
МТС 05	15 000 R	14.25	27.07.10	26.07.12	19.07.16	29.0	77.4	113.35		20 000	113.26	113.99	7.80	12.54	1.90	BB+/Ba2/BB	телеком	
НКНХ-04 об	1 500 R	10.00	29.03.10		26.03.12		24.9				90.00						B1/1/	химия
НЛМК-БО-01	5 000 R	9.75	08.06.10		04.12.12		33.3	104.34	-0.56		104.10	106.00		8.10	4.66	2.24	BB+/Ba1/BBB-	металлургия
НЛМК-БО-05	10 000 R	10.75	04.05.10		30.10.12		32.2	107.30	-2.55	140 998	107.35	109.80		7.78	5.00	2.14	BB+/Ba1/BBB-	металлургия
НЛМК-БО-06	10 000 R	7.75	07.09.10		05.03.13		36.4	99.96	-0.04	2803 467	99.96	100.10		7.92	3.87	2.52	BB+/Ba1/BBB-	металлургия
НОМОС 11в	5 000 R	15.00	07.07.10	12.07.10	02.07.14	4.0	52.5	102.60		15 000	102.58	102.69	6.56	7.29	0.32	V+/Ba3/	банки	
НОМОС 8в	3 000 R	9.50	18.08.10		16.02.11		11.4	101.11	-0.14		101.30	101.65		8.41	4.68	0.85	V+/Ba3/	банки
НОМОС 9в	5 000 R	15.00	18.06.10	23.06.10	14.06.13	4.0	39.7	102.15	0.01	281 936	102.20	102.29	6.63	7.32	0.27	V+/Ba3/	банки	
НТС-01	1 000 R	15.00	27.04.10		26.04.11		13.7	90.00			80.00	100.00		27.31	8.31	0.80		торговля
НФК-3	2 000 R	18.00	27.04.10	05.05.10	03.05.11	2.0	14.0	100.99			1.60		8.75	8.89	0.14	/B2/B-	финансы	
ОбКондФ-01	3 000 R	7.70	19.05.10	19.05.10	16.05.12	2.0	26.6	98.97			99.60		13.58	3.88	0.17	V//	потреб. тов.	
ОбКондФ-02	3 000 R	15.00	21.04.10	22.11.11	17.04.13	21.0	37.8				1.90						V//	потреб. тов.
ОГК-2 01об	5 000 R	7.70	05.07.10		05.07.10		3.9	100.01	0.05	90 141	100.00	100.23		7.75	3.92	0.30		энергетика
ОГК-3 об	3 000 R	7.75	11.06.10	07.06.10	09.12.11	3.0	21.3											энергетика
ОГК-5 БО-1	2 000 R	12.20	27.07.10		27.07.10		4.6	102.00	0.10	41 000	101.90	102.19		6.86	5.96	0.36	/Ba3/	энергетика
ОГК-5 БО-2	2 000 R	12.20	27.07.10		27.07.10		4.6	101.96	0.06		101.90	102.19		6.97	5.97	0.36	/Ba3/	энергетика
ОГК-5 об-1	5 000 R	12.25	01.04.10		29.09.11		18.9	106.38			106.40	106.65		7.96	5.74	1.29	/Ba3/	энергетика
ОГК-6 01об	5 000 R	7.55	22.04.10	29														

Рынок рублевых облигаций

Выпуск	Объем, млн	Купон, %	Дата			Месяцев до		Цена	Изм.	Торговый объем, шт (осн.+РПС)	Котировки		Доходность, %			Дюр, лет	Рейтинг F/M/S	Сектор
			купона	оферты	погаш	офрт	погаш				покупка	продажа	офрт	погаш	текущ			
КОРПОРАТИВНЫЕ РУБЛЕВЫЕ ОБЛИГАЦИИ (продолжение)																		
РазгуляйФ4	3 000 R	17.00	26.05.10	02.06.11	22.05.13	15.0	39.0	94.49	0.49	752	94.00	94.48	23.19		8.97	0.90		c/x
РазгуляйФ5	2 000 R	17.00	28.04.10	30.04.10	23.10.13	2.0	44.1				2.00							c/x
Райффайзен-4	10 000 R	13.50	08.06.10	08.12.11	03.12.13	21.0	45.5	108.85		385 370	108.81	109.20	8.08		6.18	1.46	BBB+/Baa1/BBB-	банки
РВКФинанс1	1 750 R	19.00	22.07.10	28.07.10	21.07.11	5.0	16.6	104.47			103.55	104.55	6.24		9.07	0.36		услуги
РенКап-2	3 000 R	22.00	11.04.10	15.10.10	04.04.12	7.0	25.2	105.70	-0.08	29 900	105.70	105.85	11.57		10.32	0.49	CCC/B1/B-	банки
РенКап-3	4 000 R	25.00	13.06.10	18.06.10	06.06.12	3.0	27.3	103.60	-0.18	6 191	103.60	103.79	10.10		11.97	0.25	CCC/B1/B-	банки
РЕСТОРАНСЗ	1 000 R	18.00	28.05.10	03.06.10	26.11.10	3.0	8.7	100.83			95.10	104.00	13.12		8.90	0.20		услуги
РЖД БО-01	15 000 R	9.40	09.06.10		05.12.12		33.4	104.50		1 100	104.31	106.00		7.69	4.49	2.26	BBB/Baa1/BBB	транспорт
РЖД-06обл	10 000 R	7.35	12.05.10		10.11.10		8.2	100.40		6 725	100.02	100.40		6.82	3.65	0.61	BBB/Baa1/BBB	транспорт
РЖД-07обл	5 000 R	7.55	12.05.10		07.11.12		32.4	98.75			98.50	99.90		8.24	3.81	2.22	BBB/Baa1/BBB	транспорт
РЖД-08обл	20 000 R	8.50	07.07.10		06.07.11		16.1	101.65	-0.35		101.60	101.90		7.28	4.17	1.18	BBB/Baa1/BBB	транспорт
РЖД-09обл	15 000 R	13.50	19.05.10	21.05.10	13.11.13	2.0	44.8	101.50	-0.10	25 000	101.50	101.60	5.35		6.63	0.19	BBB/Baa1/BBB	транспорт
РЖД-10обл	15 000 R	15.00	11.03.10		06.03.14		48.6	122.24						8.51	6.12	2.81	BBB/Baa1/BBB	транспорт
РЖД-11обл	15 000 R	13.50	26.05.10	28.05.10	18.11.15	3.0	69.3	101.70	0.05	54 532	101.70	101.85	5.13		6.62	0.21	BBB/Baa1/BBB	транспорт
РЖД-12обл	15 000 R	14.90	27.05.10	28.11.11	16.05.19	21.0	111.8	112.40	0.40	314 864	112.40	112.49	7.14		6.61	1.43	BBB/Baa1/BBB	транспорт
РЖД-13обл	15 000 R	13.88	11.03.10		06.03.14		48.6	102.45						10.98	6.76	2.80	BBB/Baa1/BBB	транспорт
РЖД-14обл	15 000 R	13.40	13.04.10		07.04.15		61.8	103.40		33 201	103.40	105.53		12.86	6.46	3.26	BBB/Baa1/BBB	транспорт
РЖД-15обл	15 000 R	12.84	28.06.10	26.12.12	20.06.16	34.0	76.5	105.45	-0.05	20 000	105.11	105.50	10.78		6.07	2.16	BBB/Baa1/BBB	транспорт
РЖД-16обл	15 000 R	14.33	14.06.10	13.06.11	05.06.17	15.0	88.1	108.65	0.10	628 700	108.56	108.70	7.14		6.58	1.09	BBB/Baa1/BBB	транспорт
РЖД-17обл	15 000 R	13.02	26.07.10	24.07.13	16.07.18	41.0	101.7	106.98			108.00	109.35	10.76		6.07	2.54	BBB/Baa1/BBB	транспорт
РЖД-18обл	15 000 R	13.22	26.07.10	23.07.14	15.07.19	53.0	113.8	111.75		1 350	111.00	111.75	10.07		5.90	3.15	BBB/Baa1/BBB	транспорт
РЖД-19обл	15 000 R	13.50	26.07.10	27.07.11	08.07.24	17.0	174.5	106.99			108.00	108.50	8.14		6.29	1.19	BBB/Baa1/BBB	транспорт
РЖД-23обл	15 000 R	9.00	05.08.10	05.02.15	16.01.25	60.0	180.9	104.75	0.75	1300 009	104.31	104.75	7.94		4.28	3.77	BBB/Baa1/BBB	транспорт
РМК-ФИН 01	3 000 R	8.75	06.04.10		06.04.10		0.9	99.25		710	98.00	99.25		19.98	4.40	0.06		металлургия
Росбанк-А3	5 000 R	12.00	05.05.10	16.05.11	06.11.13	14.0	44.6	104.90	0.65	406 780	104.45	105.00	7.45		5.74	1.02	BBB+/Baa3/BB+	банки
Росбанк-А5	5 000 R	12.00	05.05.10	16.05.11	07.11.14	14.0	56.8	104.80		232 506	104.60	104.80	7.54		5.74	1.02	BBB+/Baa3/BB+	банки
Россельб 10	5 000 R	9.00	11.08.10	10.02.13	29.01.20	36.0	120.4	103.50	0.50	145 782	103.00	103.50	7.76		4.34	2.44	BBB/Baa1/	банки
Россельб 11	5 000 R	9.00	12.08.10	11.02.13	30.01.20	36.0	120.4	103.25	0.15	183 006	103.25	103.45	7.86		4.35	2.44	BBB/Baa1/	банки
Россельб 2	7 000 R	7.85	19.05.10		16.02.11		11.4	100.95		4 334	100.95	101.00		6.97	1.94	0.85	BBB/Baa1/	банки
Россельб 3	10 000 R	9.25	19.08.10	17.02.14	09.02.17	48.0	84.3	104.45	0.15	561 008	104.30	104.65	8.05		4.42	3.14	BBB/Baa1/	банки
Россельб 4	10 000 R	11.50	07.04.10	07.10.11	27.09.17	19.0	91.9	106.00	0.40	116 000	105.60	106.25	7.49		5.41	1.33	BBB/Baa1/	банки
Россельб 5	10 000 R	13.50	08.06.10	08.12.11	27.11.18	21.0	106.1	100.00			1.90		13.88		6.73	1.38	BBB/Baa1/	банки
Россельб 7	5 000 R	13.95	15.06.10	17.06.10	05.06.18	3.0	100.3	102.32		20 000	102.00	102.20	4.94		6.80	0.26	BBB/Baa1/	банки
Россельб 8	5 000 R	10.10	27.05.10	26.11.12	14.11.19	33.0	117.9	105.70		23 551	105.32	106.50	7.84		4.76	2.22	BBB/Baa1/	банки
Россельб 9	5 000 R	10.10	27.05.10	26.11.12	14.11.19	33.0	117.9	105.80		10 002	105.10	105.80	7.80		4.76	2.22	BBB/Baa1/	банки
РосТ-Лайн1	1 000 R	0.10	08.07.10	17.07.10	08.07.10	4.0	4.0											торговля
РТК-ЛИЗ 5с	2 250 R	8.35	12.08.10		12.08.10		5.2	96.30	-0.30	13 174	96.31	97.49		18.51	4.32	0.36		финансы
РубПлсPer1	1 000 R	20.00	01.06.10		01.06.10		2.8				17.10							торговля
РусМасла-2	1 000 R	15.00	01.04.10	08.04.10	29.03.12	1.0	25.0											потреб. тов.
РусМоре об	2 000 R	18.00	18.03.10	21.06.10	14.06.12	3.0	27.6											потреб. тов.
РусНефть1	7 000 R	13.00	11.06.10		10.12.10		9.2	100.03			100.70	107.00		13.30	6.48	0.64		сырье
РусСтанд-5	5 000 R	14.75	11.03.10		09.09.10		6.1	101.90						11.05	7.22	0.42	BB-/Ba2/B+	банки
РусСтанд-6	6 000 R	10.75	11.08.10		09.02.11		11.2	100.35	0.15	10 070	100.36	101.00		10.59	5.34	0.81	BB-/Ba2/B+	банки
РусСтанд-7	5 000 R	15.00	23.03.10	01.04.10	20.09.11	1.0	18.6	100.56		772	99.95	100.30	-0.41		7.44	0.06	BB-/Ba2/B+	банки
РусСтанд-8	5 000 R	14.00	16.04.10	22.10.10	13.04.12	8.0	25.5	102.45	0.15	4 800	102.25	102.70	9.59		6.81	0.53	BB-/Ba2/B+	банки
Рыбкэб-1	1 000 R	0.01	01.06.10	03.03.11	28.02.12	12.0	24.0				4.00							производство
СатурнНПО2	2 000 R	16.50	21.03.10	21.03.10	20.09.11	1.0	18.6	96.90	-0.10		95.00	99.00	211.32		8.54	0.01		машиностр.
СатурнНПО3	3 500 R	10.00	07.06.10		06.06.14		51.6	93.00	-1.50		90.00	96.00		12.49	5.39	3.06		машиностр.
СБ-Финанс1	1 500 R	1.00	22.03.10	25.06.10	18.06.12	4.0	27.7											потреб. тов.
СвобСокол3	1 200 R	18.00	25.05.10	23.11.10	24.05.11	9.0	14.7	73.38	-26.62		90.00		84.41		12.23	0.36		производство
СвязьБанк1	2 000 R	16.00	22.04.10		21.04.11		13.6	101.57	-2.43		103.10	104.99		15.23	3.93	0.89	/B2/	банки
Северсталь БО-01	15 000 R	14.00	23.03.10	20.09.11	18.09.12	19.0	30.8	108.60	0.37	568 082	108.55	108.70	8.08		6.43	1.25	V+/Baa3/BB-	сырье
Северсталь БО-02	10 000 R	9.75	20.08.10		15.02.13		35.8	103.75	0.56	1003 824	103.30	103.69		8.46	4.69	2.42	V+/Baa3/BB-	сырье
Северсталь БО-04	5 000 R	9.75	20.08.10		15.02.13		35.8	103.75	0.55	651 995	103.30	103.73		8.46	4.69	2.42	V+/Baa3/BB-	сырье
СевКаб 03	1 500 R	10.50	30.03.10		27.03.12		24.9	47.01			5.02	89.00		67.82	5.57	1.01		производство
СевКаб 04	2 000 R	8.75	25.05.10		21.05.13		38.9	12.00	-0.75	788	11.65	13.00		164.62	18.18	0.67		производство
СевСтАвто2	3 000 R	7.70	21.07.10	26.07.10	17.07.13	5.0	40.8	99.60	0.40	9 122	99.53	99.60	8.66		3.85	0.35		автомоб.
СЗТелекЗоб	3 000 R	8.60	27.05.10		24.02.11		11.7	100.34			100.60			8.38	2.14	0.67	BB//BB-	телеком
СЗТелек4об	2 000 R	8.10	11.03.10		08.12.11		21.3	99.50						8.76	2.03	1.21	BB//BB-	телеком
СЗТелек5об	2 000 R	7.78	25.05.10	01.06.10	21.05.13	3.0	38.9	100.22	0.22		100.00							

Рынок рублевых облигаций

Выпуск	Объем, млн	Купон, %	Дата			Месяцев до		Цена	Изм.	Торговый объем, шт (осн.+РПС)	Котировки		Доходность, %			Дюр, лет	Рейтинг FIM/S	Сектор
			купона	оферты	погаш	офрт	погаш				покупка	продажа	офрт	погаш	текущ			
КОРПОРАТИВНЫЕ РУБЛЕВЫЕ ОБЛИГАЦИИ (продолжение)																		
СУ-155 3об	3 000 R	15.50	18.08.10	24.02.11	15.02.12	12.0	23.6	98.75		5 023	98.37	98.75	17.29		7.83	0.79		строительство
СудострБ-2	1 000 R	17.50	11.06.10		11.06.10			102.09	0.09	6 700	13.00	102.10		9.03	8.55	0.23	/B3/	банки
СудострБ-3	1 500 R	17.00	06.09.10	09.09.10	03.09.12	6.0	30.3	102.00	-0.85		102.50	102.85	12.88		8.31	0.44	/B3/	банки
Сатл Групп1	1 000 R	11.70	18.05.10		15.05.12			94.10			89.00	97.00		15.50	6.20	1.66		строительство
Таттелеком 4	1 500 R	16.00	06.05.10	11.05.10	01.11.12	2.0	32.2	101.25		1 120	101.25	101.75	7.13		7.88	0.16		телеком
ТатфондБ 4	1 500 R	13.00	02.06.10		01.06.11			102.70	0.40	30 000	102.40	102.80		10.84	6.31	1.03	/B2/	банки
ТатфондБ 5	2 000 R	15.00	24.03.10	30.03.10	21.03.12	1.0	24.7	100.82			99.95	100.40	-4.16		7.42	0.06	/B2/	банки
ТатфондБ 6	2 000 R	11.20	31.08.10	07.03.11	26.02.13	12.0	36.1										/B2/	банки
ТатфондБ 7	1 000 R	13.75	18.06.10	23.12.10	14.12.12	10.0	33.7	102.50	0.20	21 000	102.30	102.50	10.30		6.69	0.68	/B2/	банки
ТВЗ 03	1 000 R	10.00	18.06.10		18.06.10			94.91			100.00			32.69	5.25	0.21		машиностр.
ТГК-1 01	4 000 R	7.75	16.03.10	18.03.10	11.03.14	0.0	48.7	99.97	-0.03		100.10	101.49	7.22		3.86	0.02		энергетика
ТГК-1 02	5 000 R	16.99	06.07.10	11.07.11	01.07.14	16.0	52.5	111.00		10	110.86	111.35	8.09		7.63	1.14		энергетика
ТГК-10 об1	3 000 R	7.60	17.06.10		17.06.10						98.01							энергетика
ТГК-10 об2	5 000 R	9.75	11.08.10	13.08.10	06.02.13	5.0	35.5				2.00							энергетика
ТГК-2-01	4 000 R	18.00	31.08.10	07.09.10	30.08.11	6.0	17.9	105.30		50	104.50	105.29	6.38		8.52	0.46	B//	энергетика
ТГК-4 об.1	5 000 R	7.60	03.06.10	09.06.10	31.05.12	3.0	27.1	99.07			95.00	100.00	11.18		3.83	0.22		энергетика
ТГК-6Иньв-1	2 000 R	10.50	25.05.10	28.02.11	21.02.12	12.0	23.8	100.76	0.06	24 000	100.75	102.50	9.84		2.60	0.85		энергетика
ТГК-8 01	3 500 R	8.80	13.05.10		10.05.12			26.4										энергетика
Терна-Ф 02	1 500 R	1.00	07.05.10		04.11.11			20.1										производство
ТехИнвст-1	2 000 R	24.00	27.05.10	01.06.10	26.05.11	3.0	14.7				18.00							торговля
ТехНикольФ	3 000 R	17.00	11.03.10	31.08.10	07.03.12	6.0	24.3	100.44					-0.82		8.44	0.44		производство
ТМК-03 обл	5 000 R	9.80	17.08.10		15.02.11			11.4	-0.05	61 500	101.31	101.65		8.14	4.81	0.84	/B1/B	производство
Толкига-2	1 500 R	20.00	10.06.10		09.12.10			9.1			16.20							торговля
Трансаэро-1	3 000 R	16.95	28.04.10	03.11.10	23.10.13	8.0	44.1	103.20	0.20	2 410	103.18	103.49	11.48		8.19	0.55		транспорт
ТрансКонт1	3 000 R	9.50	31.08.10	12.03.10	26.02.13	0.0	36.1	103.80	0.75	19 623	103.50	103.80			4.56			транспорт
ТрансКред1	3 000 R	7.29	15.06.10		15.06.10			3.2		200	100.05	100.40		7.32	3.64	0.25	/Ba1/BB	банки
ТрансКред2	3 000 R	15.00	15.06.10	23.12.10	12.06.12	10.0	27.5	105.26		76 000	105.21	105.70	7.65		7.10	0.70	/Ba1/BB	банки
ТрансКред3	5 000 R	10.30	08.07.10		07.07.11			16.1	0.10	920	103.20	103.50		7.85	4.98	1.16	/Ba1/BB	банки
Трансмаш-2	3 000 R	8.50	12.08.10	18.08.10	10.02.11	5.0	11.2	100.10		993 947	99.90	100.50	8.09		4.23	0.41		машиностр.
Транснефть-01	35 000 R	13.75	24.05.10	20.05.15	13.05.19	63.0	111.7	103.70	-0.10	35 000	103.40	103.70	12.69		13.22	3.27	/Baa1/BBB	сырье
ТТС 01	1 000 R	22.85	11.05.10		17.08.10			5.3										торговля
Тюменэнрг2	2 700 R	7.70	01.04.10	02.04.10	29.03.12	1.0	25.0	100.10	0.10	91 064	100.00	101.30	5.74		3.84	0.06		энергетика
УГМК-УЭМ01	3 000 R	8.25	31.08.10		28.02.12			24.0										металлургия
УМПО 3	3 000 R	18.00	17.06.10	24.06.10	14.06.12	4.0	27.6	101.15		100	101.10	101.25	12.82		8.87	0.26		машиностр.
УралВагЗФ2	3 000 R	18.00	31.03.10	04.04.10	05.10.10	1.0	7.0				95.00							машиностр.
УралсибЛК1	2 700 R	18.00	23.06.10	23.06.10	29.12.10	4.0	9.8	102.66	0.16	17 654	102.66	103.00	8.47		8.74	0.26	B+//	финансы
УралсибЛК2	5 000 R	14.50	22.07.10		21.07.11			16.6	0.15	24 151	102.58	103.00		12.59	7.04	1.13	B+//	финансы
УралсибЛК3	1 500 R	17.50	26.08.10	01.09.10	23.02.12	6.0	23.8	103.54			103.01	110.00	9.38		8.43	0.44	B+//	финансы
УралсибЛК4	2 000 R	16.50	22.07.10		19.01.12			105.00			100.00	110.00		13.80	7.84	1.45	B+//	финансы
УралсибЛК5	3 000 R	14.25	22.07.10	20.01.11	19.01.12	11.0	22.7	102.00		500	102.00	102.50	12.05		6.97	0.74	B+//	финансы
УРСАБанк 5	3 000 R	10.05	20.04.10		18.10.11			19.6	-1.14	3 340	101.90	103.05		8.93	4.92	1.35	B+//Ba3/	банки
УРСАБанк 7	5 000 R	11.75	22.07.10		19.07.12			28.7		44 050	105.85	106.30		8.98	5.54	1.94	B+//Ba3/	банки
УРСАБанк 8	10 000 R	15.00	15.04.10	15.04.10	09.04.15	1.0	61.9	102.04			70.00		-5.14		7.33	0.10	B+//Ba3/	банки
УрСИ БО-01	1 000 R	10.80	06.05.10	09.11.11	01.11.12	20.0	32.2	103.44	0.44		103.85	105.00	8.61		5.21	1.40		телеком
УрСИ сер06	2 000 R	10.50	20.05.10		17.11.11			20.6			96.00	103.00		9.53	5.18	0.81		телеком
УрСИ сер07	3 000 R	16.00	16.03.10	18.03.10	13.03.12	0.0	24.5	100.43					-7.26		7.94	0.02		телеком
УрСИ сер08	2 000 R	9.60	07.04.10	12.04.10	03.04.13	1.0	37.3	100.49			100.00	100.50	2.66		4.76	0.09		телеком
УфаойлОП-1	1 500 R	13.00	15.04.10		15.04.10			1.2			98.00							торговля
ФСК ЕЭС-02	7 000 R	8.25	22.06.10		22.06.10			3.5	100.33		100.40			7.12	4.10	0.27	/Baa2/BBB	энергетика
ФСК ЕЭС-04	6 000 R	7.30	08.04.10		06.10.11			19.2	99.47		99.10	100.50		7.80	3.66	1.37	/Baa2/BBB	энергетика
ХКФ Банк-2	3 000 R	17.50	11.05.10		11.05.10			2.1	-0.12	8 000	101.60	101.70		7.77	8.59	0.16		банки
ХКФ Банк-3	3 000 R	15.00	18.03.10	18.03.10	16.09.10	0.0	6.3	100.24	0.12				3.99		3.73	0.02		банки
ХКФ Банк-4	3 000 R	14.00	14.04.10	18.10.10	12.10.11	7.0	19.4	103.70	0.03	132 000	103.69	103.75	7.61		3.36	0.54	/Ba3/B+	банки
ХКФ Банк-5	4 000 R	15.00	21.04.10	26.04.10	17.04.13	2.0	37.8	101.00	0.20		100.75	101.00	5.63		3.70	0.12	/Ba3/B+	банки
Х-МСтройР1	3 000 R	18.00	14.04.10	28.04.10	13.10.10	2.0	7.2	100.24	-0.76		18.18		11.04		8.95	0.12		строительство
Х-МСтройР2	2 000 R	10.00	13.07.10	27.07.10	12.07.11	5.0	16.3	99.95			18.00		9.28		4.99	0.35		строительство
Центр-инв2	3 000 R	16.00	29.06.10	02.07.10	24.06.14	4.0	52.2	102.62			102.03	102.45	6.98		7.77	0.29	/B1/	банки
ЦентрТел-5	3 000 R	9.30	31.08.10		30.08.11			17.9	0.20	90 600	101.15	102.00		7.47	4.55	0.98	B//BB-	телеком
Черкизово1	2 000 R	12.75	01.06.10		31.05.11			14.9	0.20	17 500	101.40	101.70		11.69	6.26	1.02		потреб. тов.
ЧТПЗ 01об	3 000 R	9.50	16.06.10		16.06.10			3.3		11 330	100.10	100.19		9.22	4.73	0.25	/отозван/	производство
ЧТПЗ 03об	8 000 R	10.00	27.04.10	28.10.10	21.04.15	8.0	62.3				93.50						/отозван/	производство
ЧТПЗ БО-01	5 000 R	16.50	08.06.10	08.12.11	04.12.12	21.0	33.3	103.30	1.28	32 279	103.22	103.54	14.72		7.96	1.34	/отозван/	производство
ШансКап1	1 000 R		23.06.10		22.06													

Рынок рублевых облигаций

Выпуск	Объем, млн	Купон, %	Дата			Месяцев до		Цена	Изм.	Торговый объем, шт (осн.+РПС)	Котировки		Доходность, %			Дюр, лет	Рейтинг F/M/S	Сектор
			купоны	оферты	погаш	офрт	погаш				покупка	продажа	офрт	погаш	текущ			
ГОСУДАРСТВЕННЫЕ И МУНИЦИПАЛЬНЫЕ ОБЛИГАЦИИ																		
Башкорт606	1 500 R	8.02	01.06.10		30.11.10		8.8	100.10			100.01	102.80		8.00	4.00	0.66	/Ba1/BB+	муниципальный
ВолгогрОб1	700 R	9.00	17.06.10		17.06.10		3.3										/BB-	муниципальный
ВолгогрОб4	1 000 R	7.95	18.05.10		15.05.12		26.6	95.99			90.00	100.00		10.87	4.13	1.31	/BB-	муниципальный
ВоронежОб3	500 R	10.25	28.06.10		27.06.11		15.8	101.40		104	100.00	101.40		9.15	5.04	1.03		муниципальный
ИркОбл31-3	3 000 R	6.75	24.03.10		24.11.10		8.6	99.90		30 028	99.78	99.96		7.17	2.20	0.36	/B	муниципальный
ИркОбл31-4	1 200 R	7.25	26.05.10		26.05.10		2.6	99.89			95.01	100.00		7.96	2.51	0.20	/B	муниципальный
ИркОбл31-5	2 200 R	7.70	25.06.10		26.10.11		19.8	98.75	0.05	3 000	88.00	99.20		9.37	2.61	0.84	/B	муниципальный
ИркОбл31-6	3 800 R	9.20	15.04.10		22.11.12		32.9	98.67			97.01	99.00		10.56	3.65	1.16	/B	муниципальный
КалужОбл-2	1 300 R	8.40	31.05.10		29.08.11		17.9	98.50		2 000	98.61	99.90		9.96	2.13	1.06	BB-/I	муниципальный
КалужОбл-3	1 000 R	9.05	03.06.10		29.11.12		33.2	99.90	0.40	5 000	99.50	100.00		9.31	2.38	2.01	BB-/I	муниципальный
КалужОбл-4	1 500 R	10.21	31.03.10		26.06.13		40.1				90.00						BB-/I	муниципальный
Карелия 11	800 R	9.90	13.05.10		10.05.12		26.4	98.92	-0.58		99.00	99.60		10.97	4.99	1.08	BB-/I	муниципальный
Карелия 12	1 000 R	19.05	03.06.10		02.06.11		15.0	109.00		9 885	108.00	109.00		7.24	4.36	0.70	BB-/I	муниципальный
Карелия 2	1 000 R	7.87	15.04.10		14.04.11		13.3	98.95	-0.05	27	98.90	100.45		9.08	3.97	0.81	BB-/I	муниципальный
КОМИ 6в об	700 R	10.50	14.04.10		14.10.10		7.3	100.72			100.50	101.50		9.41	5.20	0.52	BB/Ba2/	муниципальный
КОМИ 7в об	1 000 R	9.00	23.05.10		22.11.13		45.1	97.81			97.10	100.00		9.25	4.56	2.55	BB/Ba2/	муниципальный
КОМИ 8в об	1 000 R	7.50	04.09.10		03.12.15		69.8	91.69	-0.31		84.01	95.00		9.02	4.10	3.95	BB/Ba2/	муниципальный
КраснодКр2	1 500 R	7.00	18.06.10		14.12.12		33.7	95.00			90.00			28.91	3.67	1.55	BB/Ba1/BB	муниципальный
КраснЯрКр4	10 200 R	11.64	13.05.10		08.11.12		32.5	105.33	-0.07		105.30	105.60		8.02	2.76	1.49	BB+/Ba2/BB+	
ЛенОбл-206	800 R	14.01	09.06.10		08.12.10		9.1	104.57	-0.03		104.00	105.00		7.71	6.68	0.66	BB/BB	муниципальный
ЛенОбл-306	1 300 R	12.25	11.06.10		05.12.14		5.7	113.51	0.01	1	112.05	114.00		8.61	5.38	3.43	BB/BB	муниципальный
МГор38-об	5 000 R	10.00	26.06.10		26.12.10		9.7	102.90		100 000	102.90	102.97		6.29	4.84	0.73	BBB/Baa1/BBB	муниципальный
МГор39-об	4 800 R	8.00	21.07.10		21.07.14		53.1	100.40	0.15	10 300	99.81	100.50		7.61	3.95	3.48	BBB/Baa1/BBB	муниципальный
МГор41-об	5 000 R	8.00	30.07.10		30.07.10		4.7	100.39	0.02		100.60	100.85		7.06	3.95	0.36	BBB/Baa1/BBB	муниципальный
МГор44-об	5 000 R	8.00	24.06.10		24.06.15		6.4	100.45		143 774	99.72	100.53		7.51	3.97	4.07	BBB/Baa1/BBB	муниципальный
МГор45-об	15 000 R	8.00	27.06.10		27.06.12		28.0	102.25	0.50	85 000	102.10	102.49		7.04	3.90	1.98	BBB/Baa1/BBB	муниципальный
МГор49-об	25 000 R	8.00	14.06.10		14.06.17		88.8	98.80	0.60	2996 431	98.61	98.90		7.73	4.04	5.19	BBB/Baa1/BBB	муниципальный
МГор50-об	15 000 R	8.00	18.06.10		18.12.11		21.6	102.00	0.90	360 000	101.70	102.25		6.89	3.91	1.56	BBB/Baa1/BBB	муниципальный
МГор54-об	15 000 R	8.00	05.09.10		05.09.12		30.3	101.40		27 485	101.40	101.70		7.32	3.98	2.15	BBB/Baa1/BBB	муниципальный
МГор56-об	20 000 R	8.00	22.03.10		22.09.16		79.6	99.12	0.32	855 195	99.07	99.12		7.68	4.00	4.71	BBB/Baa1/BBB	муниципальный
МГор58-об	15 000 R	10.00	01.06.10		01.06.11		14.9	103.90	-0.01	82 390	103.90	104.40		6.83	2.42	1.09	BBB/Baa1/BBB	муниципальный
МГор59-об	15 000 R	10.00	15.03.10		15.03.10		0.2	100.10						2.67	2.46	0.01	BBB/Baa1/BBB	муниципальный
МГор61-об	15 000 R	15.00	03.06.10		03.06.13		39.4	120.65	-1.90	300 003	122.35	122.80		7.95	3.13	2.48	BBB/Baa1/BBB	муниципальный
МГор62-об	20 000 R	16.00	08.06.10		08.06.14		51.7	123.60	0.10	2091 771	123.36	123.60		7.45	3.26	3.12	BBB/Baa1/BBB	муниципальный
МГор63-об	15 000 R	15.00	10.06.10		10.12.13		45.7	123.89						7.85	3.05	2.81	BBB/Baa1/BBB	муниципальный
Мос.обл.5в	12 000 R	10.00	30.03.10		30.03.10		0.7	100.15		185 567	100.10	100.15		7.18	4.98	0.05	/B3/отозван	муниципальный
Мос.обл.6в	12 000 R	9.00	20.04.10		19.04.11		13.5	100.00	-0.35	190 355	100.01	100.25		9.19	4.49	0.96	/B3/отозван	муниципальный
Мос.обл.7в	16 000 R	8.00	21.04.10		16.04.14		49.9	93.25	-0.74	280 103	93.25	94.98		10.30	4.28	3.12	/B3/отозван	муниципальный
Мос.обл.8в	10 000 R	9.00	15.06.10		11.06.13		39.6	98.50	1.50	106 796	98.50	98.60		10.03	4.56	1.75	/B3/отозван	муниципальный
Мос.обл.9в	33 000 R	18.00	05.05.10		15.03.12		24.5	111.00		40	111.00	111.80		10.33	7.55	1.23	/B3/отозван	муниципальный
НижегорОбл3	2 000 R	7.95	22.04.10		20.10.11		19.6	99.96			100.00	100.30		8.01	3.97	1.03	B+/отозван/	муниципальный
НижегорОбл4	2 700 R	8.25	27.05.10		17.11.12		32.8	98.73	-0.27		97.51	99.00		9.09	4.14	1.43	B+/отозван/	муниципальный
ОФЗ 25059	41 000 R	6.10	21.04.10		19.01.11		10.5	100.54	0.22	6 504	100.26	100.54		5.56	1.51	0.80	BBB/Baa1/BBB	гос. бумаги
ОФЗ 25061	42 513 R	5.80	05.05.10		05.05.10		1.9	100.13			100.02	100.27		5.00	1.44	0.15	BBB/Baa1/BBB	гос. бумаги
ОФЗ 25064	45 000 R	11.90	21.04.10		18.01.12		22.6	110.60	0.58	470 751	110.26	110.60		5.97	2.68	1.59	BBB/Baa1/BBB	гос. бумаги
ОФЗ 25065	46 000 R	12.00	31.03.10		27.03.13		31.1	114.72	0.37	4278 634	115.35	115.80		6.80	2.61	2.42	BBB/Baa1/BBB	гос. бумаги
ОФЗ 25066	40 000 R	10.55	07.04.10		06.07.11		16.1										BBB/Baa1/BBB	гос. бумаги
ОФЗ 25067	39 517 R	11.30	21.04.10		17.10.12		31.7	111.97	0.17	622 276	111.76	112.25		6.44	2.52	2.15	BBB/Baa1/BBB	гос. бумаги
ОФЗ 25068	44 817 R	12.00	25.08.10		20.08.14		54.1	119.45		253 707	119.50	119.60		6.97	5.01	3.41	BBB/Baa1/BBB	гос. бумаги
ОФЗ 25070	10 000 R	10.00	31.03.10		28.09.11		18.9	106.55		180 001	106.00	106.40		5.61	4.68	1.35	BBB/Baa1/BBB	гос. бумаги
ОФЗ 25071	20 000 R	8.10	02.06.10		26.11.14		57.4	102.38		5 000	104.00	105.00		7.63	3.94	3.66	BBB/Baa1/BBB	гос. бумаги
ОФЗ 25072	45 000 R	7.15	28.07.10		23.01.13		35.0	101.85	0.25	580 786	101.50	102.10		6.53	3.64	2.47	BBB/Baa1/BBB	гос. бумаги
ОФЗ 25073	45 000 R	6.85	04.08.10		01.08.12		29.2	101.50	0.50	110 002	101.30	101.57		6.26	3.50	2.10	BBB/Baa1/BBB	гос. бумаги
ОФЗ 26198	42 117 R	6.00	03.11.10		02.11.12		32.3	98.41	-0.59	50 000	98.60	99.20		6.65	6.10	2.33	BBB/Baa1/BBB	гос. бумаги
ОФЗ 26199	40 291 R	6.10	14.04.10		11.07.12		28.5	99.85		140 000	99.70	100.10		6.31	1.52	2.05	BBB/Baa1/BBB	гос. бумаги
ОФЗ 26202	10 000 R	11.20	24.03.10		17.12.14		58.1	117.60	0.30	353 650	117.60	117.85		7.02	2.37	3.53	BBB/Baa1/BBB	гос. бумаги
ОФЗ 46002	62 000 R	8.00	11.08.10		08.08.12		2.9	103.00	0.05	1	103.00	103.50		6.16	3.87	1.49	BBB/Baa1/BBB	гос. бумаги
ОФЗ 46003	18 649 R	10.00	14.07.10		14.07.10		4.2	101.90		198 000	101.50			4.41	4.89	0.33	BBB/Baa1/BBB	гос. бумаги
ОФЗ 46014	58 290 R	8.00	08.09.10		29.08.18		103.1	100.00		30 001	100.00	100.75		7.24	3.99	4.10	BBB/Baa1/BBB	гос. бумаги
ОФЗ 46017	80 000 R	7.50	12.05.10		03.08.16		77.9	96.97	-1.33	857 204	98.15	99.20		7.55	1.93	4.50	BBB/Baa1/BBB	гос. бумаги
ОФЗ 46018	128 934 R</																	

Рынок еврооблигаций

Выпуск	Объем, млн	Купон, %	Дата			Месяцев до		Цена	Изм.	Торговый объем, шт	Котировки		Доходность, %			Дюр, лет	Рейтинг F/M/S	Сектор
			купона	оферты	погаш	офрт	погаш				покупка	продажа	офрт	погаш	текущ			
ЕВРООБЛИГАЦИИ																		
NMTP-12	300 \$	7.00	17.05.10		17.05.12		26.6	101.78	0.54					6.11	3.44	1.96	/Ba1/BB+	сервис
NOMOS-12	200 \$	9.25	17.06.10		17.12.12		33.8	105.21							4.40		V+/Ba3/	финансы
NOMOS-16	125 \$	9.75	20.04.10	20.10.11	20.10.16	20.0	80.5										V+/Ba3/	финансы
OAK-10	200 \$	10.00	08.07.10		08.07.10		4.0	99.57					194.94	59.09	0.17		Машиностр.	
ProbusinessBank-10	3 000 R	9.75	09.07.10		09.07.10		4.0										B-//	финансы
ProbusinessBank-10-2	80 \$	12.50	18.08.10		18.08.10		5.4										B-//	финансы
Prodimek-11 CLN	100 \$	10.25	03.04.10		29.09.11		18.9											торговля
Promsvyazbank-10	200 \$	8.50	04.10.10		04.10.10		6.9	103.93					1.45	8.18	0.56		V+/Ba2/B	бани
Promsvyazbank-11	225 \$	8.75	20.04.10		20.10.11		19.6	106.13	0.24				4.75	4.12	1.46		V+/Ba2/B	бани
Promsvyazbank-12-2	200 \$	9.63	23.05.10		23.05.12		26.8	106.67	0.10				6.32	4.51	1.93		V+/Ba2/B	бани
Promsvyazbank-13	150 \$	10.75	15.07.10	15.07.11	15.07.13	16.0	40.8	109.99	-0.46				3.11	4.89	1.26		V+/Ba2/B	бани
Promsvyazbank-15	200 \$	12.75	27.05.10		27.05.16		63.5	113.34	0.03				9.44	5.62	3.75		V-/Ba3/CCC+	бани
Promsvyazbank-18	100 \$	12.50	31.07.10		31.01.16		96.1										V+/Ba2/B	бани
Raspadskaya-12	300 \$	7.50	22.05.10		22.05.12		26.8	102.63					6.20	3.65	1.97		/Ba3/B+	сырье
ROLF-11	150 \$	13.00	05.05.10		30.06.11		15.9										/Caa1/CCC+	торговля
Rosbank-12	130 \$	9.00	01.07.10		01.07.12		28.1										A-/Baa3/BB+	бани
Rosselkhozbank-10	350 \$	6.88	29.05.10		29.11.10		8.8	103.50	0.09				1.95	3.32	0.70		BBB+/Baa1/	бани
Rosselkhozbank-10 CHF	375 C	3.58	29.03.10		29.03.10		0.6	99.92	-0.01				4.99	3.59	0.05		BBB+/Baa1/	бани
Rosselkhozbank-12 CHF	150 C	6.26	30.04.10		30.04.12		26.1	104.25	-0.90				4.10	6.01	1.93		BBB+/Baa1/	бани
Rosselkhozbank-13	700 \$	7.18	16.05.10		16.05.13		38.8	107.63	0.25				4.57	3.33	2.79		BBB+/Baa1/	бани
Rosselkhozbank-14	750 \$	7.13	14.07.10		14.01.14		46.9	107.92	0.32				4.84	3.30	3.34		BBB+/Baa1/	бани
Rosselkhozbank-14-2	1 000 \$	9.00	11.06.10		11.06.14		51.8	114.88	-0.05				5.06	3.92	3.52		BBB+/Baa1/	бани
Rosselkhozbank-16	500 \$	6.97	21.03.10	21.09.11	21.09.16	19.0	79.6	102.12	0.32				5.50	3.41	1.40		BBB+/Baa1/	бани
Rosselkhozbank-17	1 250 \$	6.30	15.05.10		15.05.17		87.4	102.70	0.64				5.83	3.07	5.63		BBB+/Baa1/	бани
Rosselkhozbank-18	1 000 \$	7.75	29.05.10		29.05.16		100.1	110.59	0.75				6.09	3.50	6.04		BBB+/Baa1/	бани
RTM-11 CLN	125 \$	12.00	04.06.10		04.03.11		12.0											торговля
Russia-10	2 966 \$	8.25	31.03.10		31.03.10		0.7	100.38	0.00				1.24	4.11	0.06		BBB+/Baa1/BBB	гос. бумаги
Russia-18	3 466 \$	11.00	24.07.10		24.07.16		101.9	142.31	0.01				4.80	3.86	5.95		BBB+/Baa1/BBB	гос. бумаги
Russia-28	2 210 \$	12.75	24.06.10		24.06.28		222.7	176.53	2.34				5.87	3.61	9.47		BBB+/Baa1/BBB	гос. бумаги
Russia-30	2 500 \$	7.50	31.03.10		31.03.30		244.2	115.48	0.42				4.95	3.25	5.74		BBB+/Baa1/BBB	гос. бумаги
RusStandard-10	500 \$	7.50	07.04.10		07.10.10		7.0										BB-/Baa2/B+	бани
RusStandard-10-2	400 \$	8.49	29.06.10		29.06.10		3.7	100.19	-0.02				7.77	4.23	0.29		V+/Ba2/BB-	бани
RusStandard-11	350 \$	8.63	05.05.10		05.05.11		14.0	99.09	0.19				9.46	4.35	1.04		V+/Ba2/BB-	бани
RusStandard-15	200 \$	8.88	16.06.10	16.12.10	16.12.16	9.0	90.2	92.64	0.02				4.79	4.68			V+/Ba3/B	бани
RusStandard-16	200 \$	9.75	01.06.10		01.12.16		81.9	92.28	0.13				12.46	5.28	4.51		V+/Ba2/BB-	бани
Sberbank-11	750 \$	5.93	14.05.10		14.11.11		20.5	105.56	0.06				2.52	2.81	1.58		BBB+/A3/	бани
Sberbank-13	500 \$	6.48	15.05.10		15.05.13		38.7	109.13	0.57				3.42	2.97	2.84		BBB+/A3/	бани
Sberbank-13-2	500 \$	6.47	02.07.10		02.07.13		40.3	109.13	0.54				3.52	2.96	2.96		BBB+/A3/	бани
Sberbank-15	1 000 \$	6.23	11.08.10		11.02.16		60.0										BBB+/A3/	бани
Severstal-13	1 250 \$	9.75	29.07.10		29.07.13		41.2	110.30	0.21				6.32	4.42	2.87		V+/Ba3/BB-	сырье
Severstal-14	375 \$	9.25	19.04.10		19.04.14		50.0	109.36	0.10				6.61	4.23	3.32		V+/Ba3/BB-	сырье
SeverstalTrans-10 CLN	175 \$	8.50	22.06.10		22.06.10		3.5										/Ba3/	транспорт
Sibirtelecom-11 CLN	90 \$	7.70	24.04.10		24.04.11		13.7										V-//	телеком
SINEK-15	250 \$	7.70	03.08.10		03.08.16		65.7	100.64	-0.04				7.55	3.82	4.32		/Ba1/	финансы
Sisfin-11	350 \$	8.88	28.07.10		28.01.11		10.8	105.40	-0.04				2.64	4.21	0.85		/Ba3/B+	телеком
Tatfondbank-10	0 \$	9.75	26.04.10		26.04.10		1.6	100.49					5.74	4.85	0.12		/B2/	финансы
Tatfondbank-12	0 \$	12.00	02.02.11		02.02.12		23.1										/B2/	финансы
Tekhnosila-10 CLN	100 \$	9.75	03.07.10		03.07.10		3.8											торговля
TMK-11	600 \$	10.00	29.07.10		29.07.11		16.9	105.28	0.00				5.96	4.75	1.28		/B1/BB-	производство
TNK-11	500 \$	6.88	18.07.10		18.07.11		16.5	103.90	-0.22				3.89	3.31	1.28		BBB-/Baa2/BBB-	сырье
TNK-12	500 \$	6.13	20.03.10		20.09.12		30.8	103.98	-0.04				4.44	2.94	2.27		BBB-/Baa2/BBB-	сырье
TNK-13	600 \$	7.50	13.03.10		13.03.13		36.6	107.88	0.06				4.66	3.48	2.61		BBB-/Baa2/BBB-	сырье
TNK-15	500 \$	6.25	02.08.10		02.02.16		59.7	104.13	0.29				5.28	3.00	4.17		BBB-/Baa2/BBB-	сырье
TNK-16	1 000 \$	7.50	18.07.10		18.07.16		77.4	107.26	0.39				6.10	3.50	5.01		BBB-/Baa2/BBB-	сырье
TNK-17	800 \$	6.63	20.03.10		20.03.17		85.6	101.25	2.75				6.40	3.27	5.40		BBB-/Baa2/BBB-	сырье
TNK-18	1 100 \$	7.88	13.03.10		13.03.16		97.5	107.18	0.21				6.70	3.67	5.76		BBB-/Baa2/BBB-	сырье
TNK-20	500 \$	7.25	02.08.10		02.02.20		120.5	102.19	0.59				6.94	3.55	6.97		BBB-/Baa2/BBB-	сырье
TNT-10	60 \$	9.25	08.06.10		08.12.10		9.1											телеком
TransCapitalBank-10	175 \$	9.13	10.05.10		10.05.10		2.0	100.74					4.54	4.53	0.16		/B2/	бани
TransCapitalBank-17	100 \$	10.51	18.07.10		18.07.17		89.6	100.09					11.37	5.25	4.88		/Ba3/BB	бани
TransCreditBank-10	400 \$	7.00	16.05.10		16.05.10		2.2	100.86					2.25	3.47	0.18		/Ba3/BB	бани
TransCreditBank-11	350 \$	9.00	23.06.10		25.06.11		15.7	105.02					4.89	4.28	1.20		/Ba3/BB	бани
Transneft-12	500 \$	6.10	27.06.10		27.06.12		28.0	105.42					3.62	2.90	2.12		/Baa1/BBB+	сырье
Transneft-12-2	700 €	5.38	27.06.10		27.06.12		28.0	104.34					3.40	2.58	2.14		/Baa1/BBB+	сырье
Transneft-13	600 \$	7.70	07.08.10		07.08.13		41.5	110.15					4.46	3.50	3.00		/Baa1/BBB+	сырье
Transneft-14	1 300 \$	5.67	05.09.10		05.03.14		48.5										/Baa1/BBB+	сырье
Transneft-18	1 050 \$	8.70	07.08.10		07.08.16		102.4	118.23					5.92	3.68	6.12		/Baa1/BBB+	сырье
Trust-10	200 \$	9.38	29.05.10		29.05.10		2.7	99.06	0.06				13.67	4.73	0.20		B-/Caa1/	бани
Trust-12 CLN	20 \$	11.50	06.09.10		06.09.12		30.4	82.50					20.86	6.97	1.99		B-/Caa1/	бани
URSA-10 EUR	400																	

Бизнес-департамент по операциям с долговыми инструментами

Исполнительный директор, руководитель департамента
Борис Гинзбург, GinzburgBI@uralsib.ru

Бизнес-блок продаж и торговли

Руководитель бизнес-блока
Сергей Шемардов, she_sa@uralsib.ru

Управление продаж

Коррадо Таведжиа, taveggiac@uralsib.ru
Елена Довгань, dov_en@uralsib.ru
Анна Карпова, karpoavaam@uralsib.ru
Дмитрий Попов, popovdv@uralsib.ru
Камилла Шарафутдинова, sharafutdika@uralsib.ru
Павел Осташко, ostashkopa@uralsib.ru
Дэниэл Фельцман, feltsmant@uralsib.ru
Екатерина Кочемазова, kochemazovaea@uralsib.ru

Управление торговли

Андрей Борисов, bor_av@uralsib.ru
Вячеслав Чалов, chalovvg@uralsib.ru
Наталья Храброва, khrabrovann@uralsib.ru

Бизнес-блок по рынкам долгового капитала

Сопровождение проектов

Артемий Самойлов, samojlovaa@uralsib.ru
Кирилл Иванов, ivanovkv@uralsib.ru
Гюзель Тимошкина, tim_gg@uralsib.ru
Наталья Грищенко, grischenkovane@uralsib.ru

Галина Гудыма, gud_gi@uralsib.ru
Анна Комова, komovaav@uralsib.ru
Виктор Орехов, ore_vv@uralsib.ru
Алексей Чекушин, chekushinay@uralsib.ru

Аналитическое управление

Руководитель управления
Константин Чернышев, che_kb@uralsib.ru

Долговые обязательства

Дмитрий Дудкин, duckindi@uralsib.ru
Денис Порывай, poryvajdv@uralsib.ru
Станислав Боженко, bozhenkosv@uralsib.ru
Надежда Мырскова, myr_nv@uralsib.ru
Мария Радченко, radchenkomg@uralsib.ru

Стратегия/Политика

Крис Уифер, cweafer@uralsib.ru
Леонид Слипченко, slipchenkola@uralsib.ru

Экономика

Владимир Тихомиров, tih_vi@uralsib.ru
Наталья Майорова, mai_ng@uralsib.ru

Банки

Леонид Слипченко, slipchenkola@uralsib.ru
Наталья Майорова, mai_ng@uralsib.ru

Анализ рыночных данных

Вячеслав Смольянинов, smolyaninovv@uralsib.ru
Андрей Богданович, bogdanovicas@uralsib.ru
Василий Дегтярев, degtyarevnm@uralsib.ru
Владимир Косяков, kosyakovvs@uralsib.ru

Джон Уолш (англ. яз.), walshj@uralsib.ru,
Тимоти Холл, hallt@uralsib.ru
Пол Де Витт, dewittpd@uralsib.ru

Редактирование/полиграфия/перевод

Дизайн
Ангелина Шабаринова, shabarinovav@uralsib.ru

Нефть и газ

Виктор Мишняков, mishnyakovvv@uralsib.ru
Юлия Новиченкова, novichenkova@uralsib.ru
Ирина Булкина, bulkinaiv@uralsib.ru

Энергетика

Матвей Тайц, tai_ma@uralsib.ru
Александр Селезнев, seleznevae@uralsib.ru

Металлургия/Горнодобывающая промышленность

Майкл Кавана, kavanaghms@uralsib.ru
Дмитрий Смолин, smolindv@uralsib.ru
Николай Сосновский, sosnovskyno@uralsib.ru

Минеральные удобрения/Машиностроение/Транспорт

Анна Куприянова, kupriyanovaa@uralsib.ru
Ирина Иртегова, irtegovais@uralsib.ru

Телекоммуникации/Медиа/Информационные технологии

Константин Чернышев, che_kb@uralsib.ru
Константин Белов, belovka@uralsib.ru
Кирилл Бахтин, bakhtinkv@uralsib.ru

Потребительский сектор/Недвижимость

Тигран Оганесян, oganesyantr@uralsib.ru
Никита Швед, shvedne@uralsib.ru

Андрей Пятигорский, pya_ae@uralsib.ru,
Ольга Симкина, sim_oa@uralsib.ru,
Евгений Гринкруг, grinkruges@uralsib.ru
Даниил Хавронюк, khavronyukdo@uralsib.ru

Настоящий бюллетень предназначен исключительно для информационных целей. Ни при каких обстоятельствах этот бюллетень не должен использоваться или рассматриваться как oferta или предложение делать oferty. Несмотря на то, что данный материал был подготовлен с максимальной тщательностью, УРАЛСИБ не дает никаких прямых или косвенных заверений или гарантий в отношении достоверности и полноты включенной в бюллетень информации. Ни УРАЛСИБ, ни агенты компании или аффилированные лица не несут никакой ответственности за любые прямые или косвенные убытки от использования настоящего бюллетеня или содержащейся в нем информации.

Все права на бюллетень принадлежат ООО «УРАЛСИБ Кэпитал», и содержащаяся в нем информация не может воспроизводиться или распространяться без предварительного письменного разрешения. © УРАЛСИБ Кэпитал 2009